

Département des Ardennes

- ◆ 9 % de la ressource régionale en bois sur pied
- ◆ 690 établissements dont 490 sans salarié
- ◆ 1 770 salariés
- ◆ 4 % des effectifs de la filière forêt-bois régionale

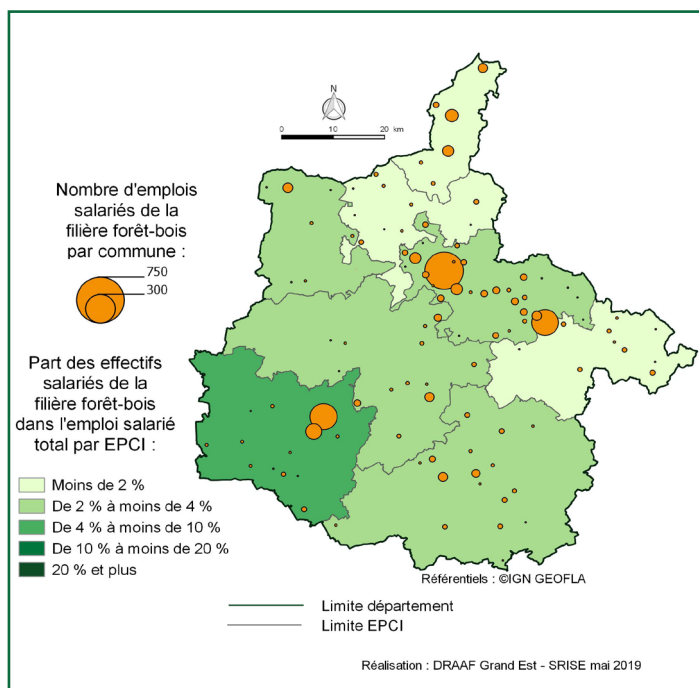


Une forêt de feuillus assez peu mobilisée

Avec 32 % de surfaces boisées, soit 167 000 hectares, les Ardennes sont dans la moyenne régionale. Les surfaces boisées sont surtout situées au nord et à l'est du département, où les peuplements de chênes et hêtres sont majoritaires, alors que le sud (Champagne crayeuse) est très peu boisé. Toutes essences confondues, le volume de bois sur pied est de 35,7 millions de m³ et représente 9 % de la ressource régionale. Ce volume disponible est composé à 72 % de bois feuillu. La forêt ardennaise est majoritairement privée (57 %) à l'inverse du Grand Est.

Sur la période 2013-2015, la récolte de bois du département s'élève en moyenne à 469 000 m³/an, soit 6 % de la récolte de bois du Grand Est. Les Ardennes se positionnent ainsi à la huitième place pour la récolte de bois parmi les dix départements du Grand Est.

Avec 46 000 m³ en moyenne par an sur la période 2013-2015, le volume scié dans les Ardennes représente 3 % du volume scié annuellement dans la région.



Source : Insee, CLAP 2015 - Expertise Fibois Grand Est
 Champ : Filière forêt-bois du Grand Est - Département des Ardennes
 EPCI : Etablissement public de coopération intercommunale

1 770 salariés dans la filière forêt-bois

Dans les Ardennes, les activités de la filière forêt-bois concernent 690 établissements au 31 décembre 2015, soit près de 6 % des établissements de la filière régionale. Ces établissements emploient 1 770 salariés, soit plus de 2 % de la main-d'œuvre salariée du département et 4 % de la main-d'œuvre régionale de la filière, un poids comparable au poids des Ardennes dans l'effectif salarié tous secteurs confondus (4 %). Parmi ces établissements, 71 % n'ont pas de salarié. Les quarante sites de 10 à 49 salariés concentrent 42 % des emplois de la filière du département.

Des emplois salariés concentrés autour des agglomérations

La communauté d'agglomération Ardenne Métropole et la communauté de communes du Pays Rethélois concentrent à elles seules près de 74 % des emplois salariés du département. La filière forêt-bois a un poids notable dans le Pays Rethélois avec plus de 5 % des effectifs salariés du territoire.

Deux segments de la filière forêt-bois concentrent la majorité des établissements du département (78 %) : la sylviculture et exploitation forestière et la construction bois. Les segments de la

Nombre d'établissements et effectifs salariés par segment				
Segment de la filière	Nombre d'établissements	Effectifs salariés au 31/12/2015	Poids du segment dans la filière départementale (%)	Poids du département dans le segment régional (%)
Sylviculture et exploitation forestière	280	290	16	7
Sciage et travail du bois	60	470	26	6
Industrie du papier et du carton	10	260	15	2
Fabrication de meubles	30	20	1	0,4
Construction bois	260	510	29	5
Autres segments	50	220	13	3
Ensemble	690	1 770	100	4

Source : Insee, CLAP 2015 - Expertise Fibois Grand Est
 Champ : Filière forêt-bois du Grand Est - Département des Ardennes

construction bois et du sciage et travail du bois regroupent 55 % de la main-d'œuvre salariée.

La construction bois est ainsi la première activité employeuse de la filière sur le département, avec 510 emplois, soit 29 % de la main-d'œuvre salariée. Près des deux tiers de ces travailleurs sont situés dans la communauté d'agglomération de Charleville-Mézières-Sedan.

Avec 60 établissements et 470 salariés, le sciage et le travail du bois est la deuxième activité de la filière dans le département. Un unique établissement, UNILIN SAS, spécialisé dans la fabrication de panneaux de fibres de bois et implanté à Bazeilles près de Sedan, emploie plus de 200 salariés, occupant ainsi la première place dans la filière forêt-bois des Ardennes.

Avec 280 établissements et seulement 290 salariés, le segment sylviculture et exploitation forestière est le troisième en termes d'emploi. L'établissement de Charleville-Mézières de l'OFFICE NATIONAL DES FORÊTS concentre la majorité des effectifs salariés de ce dernier, la plupart des autres établissements étant sans salarié.

L'industrie du papier et du carton est le quatrième employeur avec seulement dix établissements mais 260 salariés. Parmi ceux-ci, les établissements de SMURFIT KAPPA FRANCE, situés à Rethel et Saulz-lès-Rethel, spécialisés dans la fabrication de papier, car-

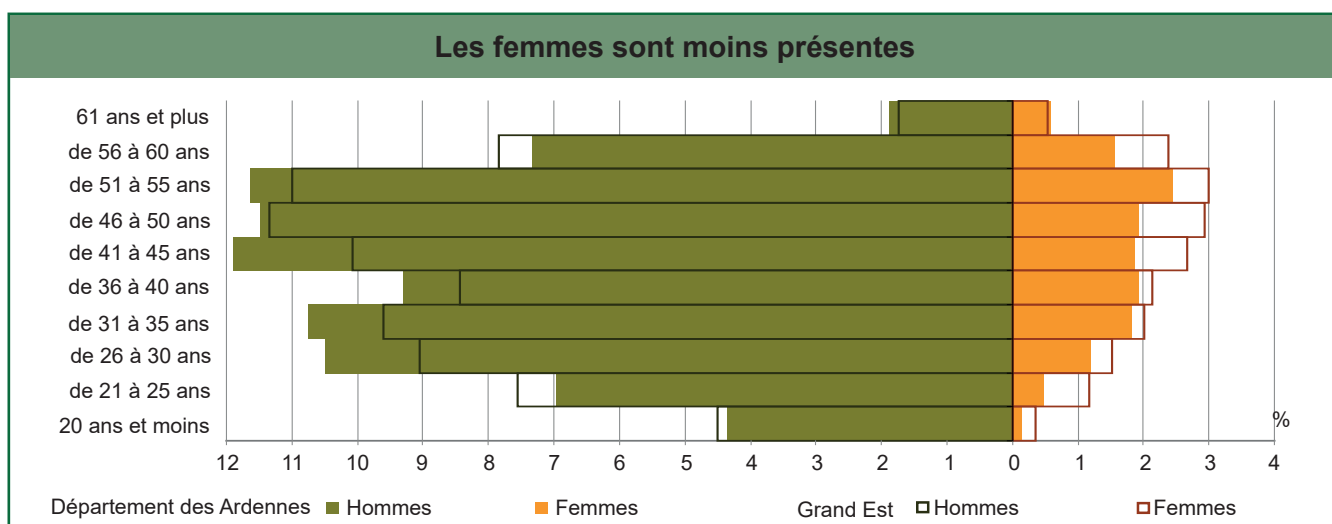
ton et cartons ondulés, concentrent une part importante des effectifs du segment.

Des emplois salariés majoritairement ouvriers

La main-d'œuvre apparaît plus majoritairement masculine dans la filière forêt-bois des Ardennes : près de 86 % des salariés sont des hommes contre 81 % au niveau régional. La répartition par classe d'âge est proche de la situation régionale. Ainsi, la moyenne d'âge se situe à 40,7 ans (40,9 ans au niveau régional) et près de la moitié des postes sont occupés par des salariés de 40 ans ou moins (48 % pour la région).

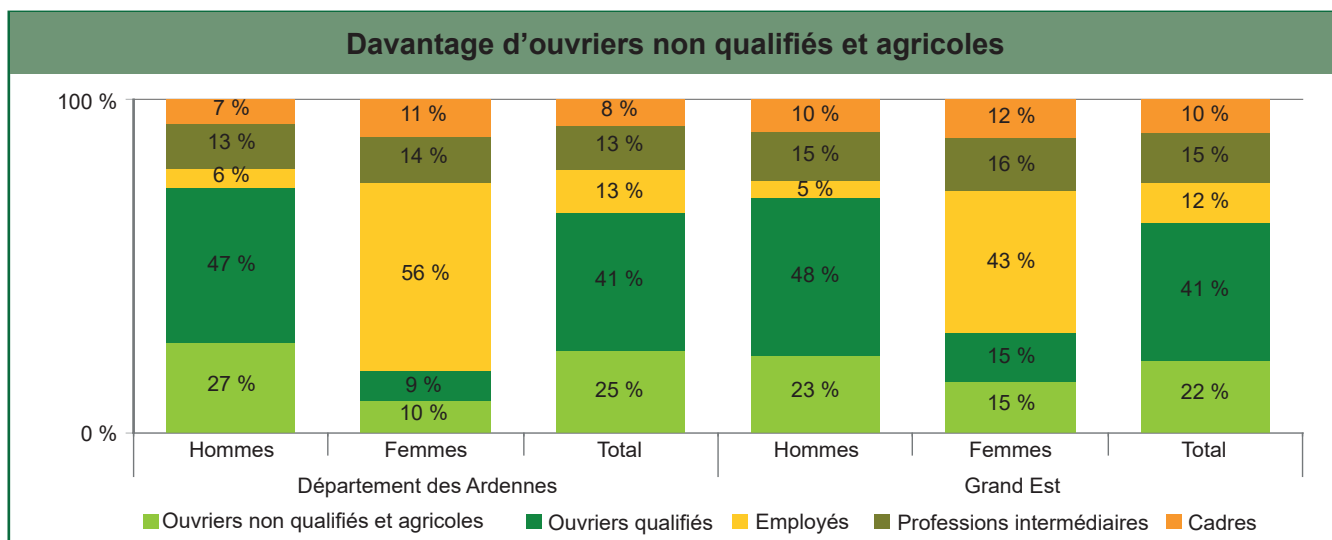
La structure de la main-d'œuvre du département est également semblable à l'ensemble régional, mais se caractérise cependant par une légère surreprésentation des ouvriers non qualifiés et agricoles, qui représentent 25 % des effectifs contre 22 % au niveau régional. A l'inverse, les cadres et chefs d'entreprises, ainsi que les professions intermédiaires, sont légèrement sous-représentés. Ces éléments sont à mettre en lien avec l'importance du segment sylviculture et exploitation forestière dans le département.

Dans l'ensemble, le salaire horaire net moyen des salariés de la filière du département est inférieur à la moyenne régionale (12,7 € contre 13,4 €). La surreprésentation de postes moins qualifiés peut sans doute expliquer cet écart.



Source : Insee, DADS 2015 - Expertise Fibois Grand Est

Champ : Etablissements de la filière forêt-bois



Source : Insee, DADS 2015 - Expertise Fibois Grand Est

Champ : Etablissements de la filière forêt-bois

Les plus grands établissements de la filière forêt-bois dans les Ardennes

Raison sociale	Commune	Place dans la filière	Activité principale de l'établissement selon son code APE	Effectifs au 31/12/2015
UNILIN SAS	Bazeilles	Sciage et travail du bois	Fabrication de placage et de panneaux de bois	200 à 249 salariés
OFFICE NATIONAL DES FORÊTS	Charleville-Mézières	Sylviculture et exploitation forestière	Services de soutien à l'exploitation forestière	150 à 199 salariés
SAMBP	Charleville-Mézières	Construction bois	Travaux de menuiserie bois et PVC	100 à 149 salariés
SMURFIT KAPPA FRANCE	Rethel	Industrie du papier et du carton	Fabrication de carton ondulé	100 à 149 salariés
SMURFIT KAPPA PAPIER RECYCLÉ FRANCE	Sault-lès-Rethel	Industrie du papier et du carton	Fabrication de papier et de carton	20 à 49 salariés
SMURFIT KAPPA FRANCE	Rethel	Industrie du papier et du carton	Fabrication de carton ondulé	20 à 49 salariés
LA SCIERIE ARDENNAISE	Vireux-Wallerand	Sciage et travail du bois	Sciage et rabotage du bois, hors imprégnation	20 à 49 salariés
LEMPEREUR	Rethel	Construction bois	Travaux de menuiserie bois et PVC	20 à 49 salariés
OLFA	Signy-le-Petit	Sciage et travail du bois	Fabrication objets divers en bois, liège, vannerie et sparterie	20 à 49 salariés
SA FERMETURES RICHARD	Charleville-Mézières	Construction bois	Travaux de menuiserie bois et PVC	20 à 49 salariés

Source : Insee, CLAP 2015 - Expertise Fibois Grand Est

Champ : Filière forêt-bois du Grand Est – Département des Ardennes

Note de lecture : ce tableau présente le top 10, en termes d'effectif salarié, des établissements ardennais des segments du cœur de la filière (sylviculture et exploitation forestière, sciage et travail du bois, industrie du papier et carton, fabrication de meubles et construction bois). La situation observée fin 2015 est décrite ici et ne prend pas en compte les éventuels changements ayant pu intervenir depuis (dénomination de l'établissement ou évolution des effectifs par exemple).

Méthodologie

Le périmètre de la filière forêt-bois, telle que présentée dans cette étude, a été obtenu sur la base d'une sélection d'établissements susceptibles d'appartenir à la filière (à partir de leur code d'activité principale ou d'enquêtes complémentaires), suivie d'un travail d'expertise réalisé par Fibois Grand Est qui a permis d'affiner et de compléter cette liste.

Sources Insee

Les sources CLAP (Connaissance locale de l'appareil productif), DADS (Déclarations annuelles de données sociales) et LIFI (base de données sur les liaisons financières) ont permis de localiser et de caractériser les établissements et leurs salariés.

Autres sources

La description de la forêt est basée sur l'inventaire forestier national de l'IGN. Les données sur la récolte de bois et la production de sciages sont issues des enquêtes annuelles de branche « Exploitation forestière » et « Sciage, rabotage, ponçage et imprégnation » réalisées par le Ministère de l'agriculture et de l'alimentation.

Définition EPCI

Les établissements publics de coopération intercommunale (EPCI) sont des regroupements de communes, soit pour assurer certaines prestations (ramassage des ordures ménagères, assainissement, transports urbains...), soit pour élaborer de véritables projets de développement économique, d'aménagement ou d'urbanisme. Toutes les communes du Grand Est appartiennent à un EPCI.