

Département de l'Aube

- ◆ 7 % de la ressource régionale en bois sur pied
- ◆ 770 établissements dont 520 sans salarié
- ◆ 2 970 salariés
- ◆ 6 % des effectifs de la filière forêt-bois régionale



Une forêt de feuillus peu étendue

Avec le quart de surfaces boisées, soit 152 000 hectares, l'Aube fait partie des départements les moins boisés du Grand Est. La forêt est surtout présente au sud du département. Les peuplements les plus fréquents sont les hêtraies sur les plateaux calcaires et les chênaies en Champagne humide et en pays d'Othe, accompagnés d'autres essences feuillues. Le peuplier occupe, quant à lui, une place importante dans les forêts des vallées de la Marne et de la Seine. Toutes essences confondues, le volume de bois sur pied atteint près de 28 millions de m³ et représente 7 % de la ressource régionale. Ce volume disponible est composé à 88 % de bois feuillu. La forêt auboise est très majoritairement privée (70 %), à l'opposé du Grand Est.

Sur la période 2013-2015, la récolte de bois du département s'élève en moyenne à 347 000 m³/an, soit 5 % de la récolte de bois du Grand Est.

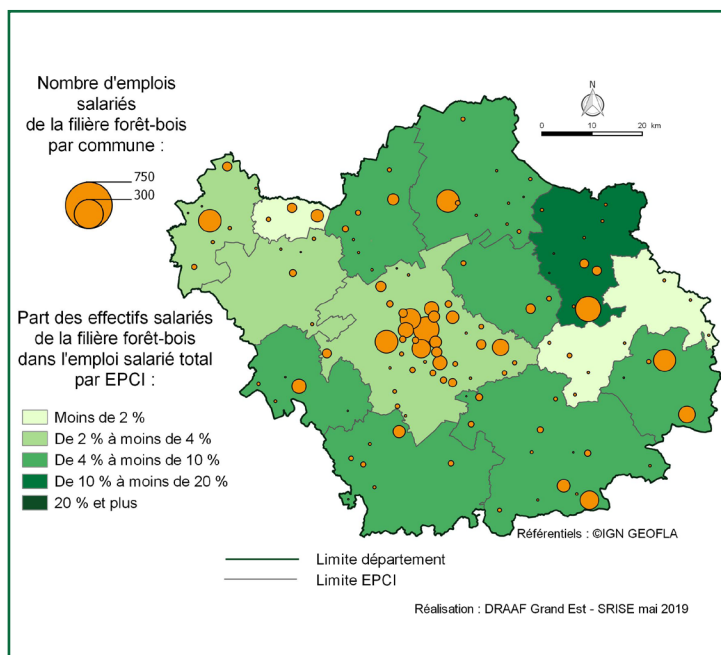
L'Aube est ainsi le département du Grand Est présentant la plus faible récolte. Avec 46 000 m³ en moyenne par an sur la période 2013-2015, le volume scié dans l'Aube ne représente que 3 % du volume scié annuellement dans la région.

2 970 salariés dans la filière forêt-bois

Dans l'Aube, les activités de la filière forêt-bois concernent 770 établissements au 31 décembre 2015, soit près de 7 % des établissements de la filière régionale. Ils emploient 2 970 salariés, soit 3 % de la main-d'œuvre salariée du département et 6 % de la main-d'œuvre régionale de la filière, un poids légèrement supérieur au poids de l'Aube dans la main-d'œuvre régionale tous secteurs confondus (5 %). Parmi ces établissements, 67 % n'ont pas de salarié. Les quinze sites de plus de 50 salariés concentrent près de 46 % des emplois de la filière du département.

Des emplois salariés concentrés autour de l'agglomération troyenne

La communauté d'agglomération de Troyes-Champagne-Métropole concentre à elle seule près de 47 % des emplois salariés de la filière du département, suivie par la communauté de communes des Lacs de Champagne qui représente 9 % des emplois salariés du département, mais dans laquelle la filière forêt-bois occupe une place centrale avec près de 13 % des effectifs salariés du territoire.



Source : Insee, CLAP 2015 - Expertise Fibois Grand Est
Champ : Filière forêt-bois du Grand Est - Département de l'Aube
EPCI : Etablissement public de coopération intercommunale

Nombre d'établissements et effectifs salariés par segment				
Segment de la filière	Nombre d'établissements	Effectifs salariés au 31/12/2015	Poids du segment dans la filière départementale (%)	Poids du département dans le segment régional (%)
Sylviculture et exploitation forestière	200	250	8	6
Sciage et travail du bois	80	600	20	8
Industrie du papier et du carton	15	460	16	4
Fabrication de meubles	45	370	12	7
Construction bois	370	740	25	7
Autres segments	60	550	19	9
Ensemble	770	2 970	100	6

Source : Insee, CLAP 2015 - Expertise Fibois Grand Est
Champ : Filière forêt-bois du Grand Est - Département de l'Aube

Deux segments de la filière forêt-bois concentrent la majorité des établissements du département (75 %) : celui de la construction bois et celui de la sylviculture et exploitation forestière. Les segments de la construction bois et du sciage et travail du bois sont les premiers employeurs, regroupant 45 % de la main-d'œuvre salariée.

Avec 370 établissements, dont 240 établissements sans salarié, la construction bois emploie 740 salariés, soit le quart de la main-d'œuvre salariée de la filière forêt-bois auboise. Près des deux tiers de ces travailleurs sont situés dans la communauté d'agglomération de Troyes-Champagne-Métropole.

Avec 80 établissements et 600 salariés, le segment du sciage et travail du bois est la seconde activité de la filière dans le département. Les emplois sont répartis dans l'ensemble du département, avec plusieurs établissements occupant plusieurs dizaines de salariés, dont le site PARKERS MUSSY à Mussy-sur-Seine, qui produit des caisses en bois, le site ESCAO ASSOCIÉS à Lusigny-sur-Barse, qui fabrique des escaliers en bois haut de gamme ou encore le site de FRANCE VOLET (FVI) à Arcis-sur-Aube, spécialisé dans la fabrication de volets en bois et PVC.

L'industrie du papier et du carton emploie 460 salariés avec seulement quinze établissements, dont la papeterie industrielle de WEPA FRANCE, située à Torvilliers, qui emploie plus de 150 salariés pour la production d'articles en papier à usage domestique.

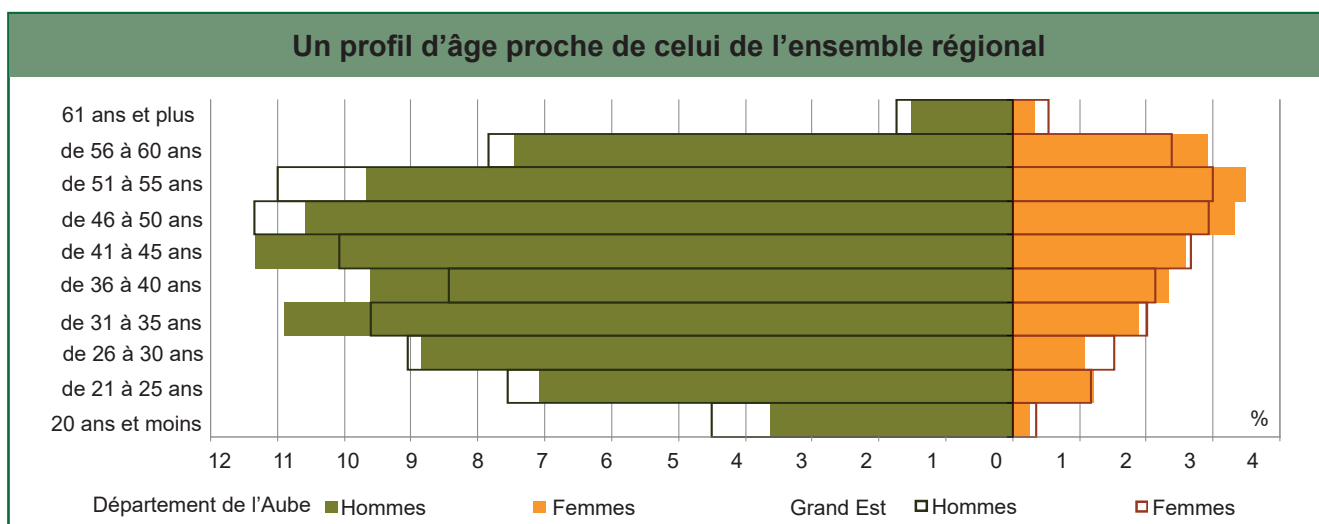
Davantage d'emplois peu qualifiés

Dans le département de l'Aube, les salariés de la filière forêt-bois ont un profil d'âge assez proche de celui des salariés de la région et la moyenne d'âge est équivalente à la valeur régionale (40,9 ans).

Cette main-d'œuvre se caractérise par une plus forte proportion d'ouvriers, notamment non qualifiés, cette catégorie représentant 28 % des postes contre 22 % seulement dans l'ensemble du Grand Est. Le taux d'encadrement y est également plus réduit, avec 7 % contre 10 % en moyenne dans la région.

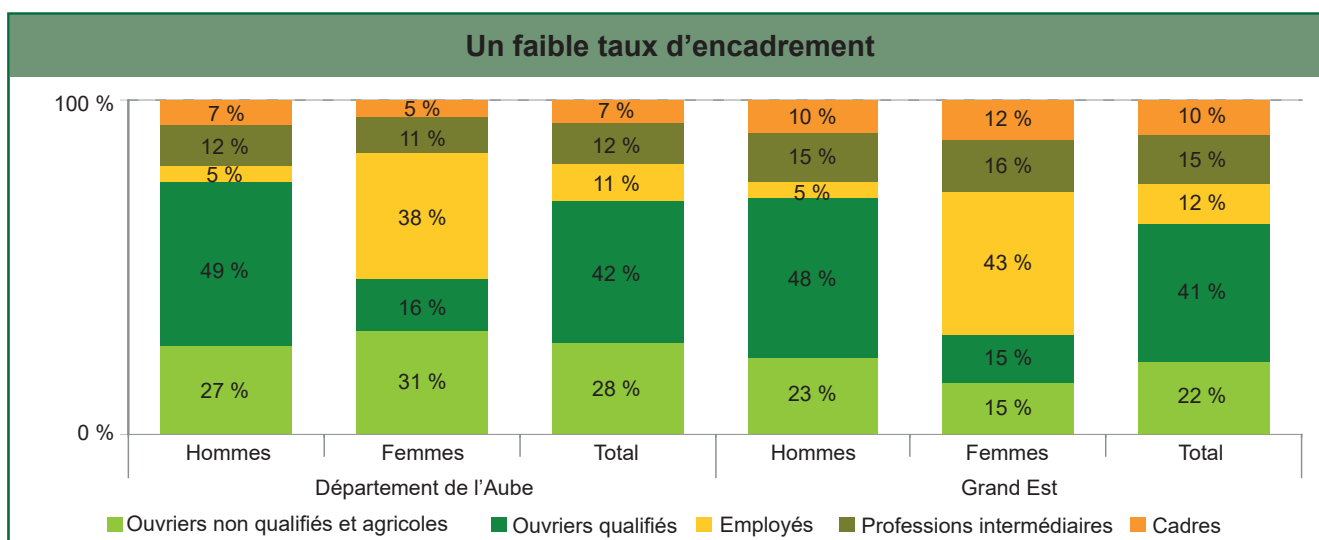
Les femmes représentent 19 % des emplois, tout comme dans l'ensemble régional, mais près d'une salariée sur trois occupe un poste non qualifié, soit une proportion bien supérieure à la valeur régionale (15 %). La part représentée par l'encadrement et les professions intermédiaires est également plus réduite chez les femmes dans ce département (16 % contre 28 % pour la région).

Cette plus faible qualification de la main-d'œuvre pourrait peut-être expliquer que le salaire horaire net moyen soit l'un des plus faibles des dix départements, avec 12 € contre 13,4 € dans l'ensemble Grand Est, et que celui-ci présente un écart hommes/femmes particulièrement marqué (- 1,3 € contre - 0,5 € pour la région).



Source : Insee, DADS 2015 - Expertise Fibois Grand Est

Champ : Etablissements de la filière forêt-bois



Source : Insee, DADS 2015 - Expertise Fibois Grand Est

Champ : Etablissements de la filière forêt-bois

Les plus grands établissements de la filière forêt-bois dans l'Aube

Raison sociale	Commune	Place dans la filière	Activité principale de l'établissement selon son code APE	Effectifs au 31/12/2015
SOCIÉTÉ COMMERCIALE ET INDUSTRIELLE AMEUBLEMENT EUROPÉEN	Dienville	Fabrication de meubles	Fabrication autres meubles et industries connexes de l'ameublement	150 à 199 salariés
WEPA FRANCE	Torvilliers	Industrie du papier et du carton	Fabrication d'articles en papier à usage sanitaire ou domestique	150 à 199 salariés
LATFOAM	Bar-sur-Aube	Fabrication de meubles	Fabrication de sièges d'ameublement intérieur	100 à 149 salariés
EMIN LEYDIER	Nogent-sur-Seine	Industrie du papier et du carton	Fabrication de papier et de carton	50 à 99 salariés
OFFICE NATIONAL DES FORÊTS	Troyes	Sylviculture et exploitation forestière	Services de soutien à l'exploitation forestière	50 à 99 salariés
PAKERS MUSSY	Mussy-sur-Seine	Sciage et travail du bois	Fabrication d'emballages en bois	50 à 99 salariés
BRODART	Arcis-sur-Aube	Industrie du papier et du carton	Fabrication de carton ondulé	50 à 99 salariés
ESCAO ASSOCIÉS	Lusigny-sur-Barse	Sciage et travail du bois	Fabrication de charpentes et d'autres menuiseries	50 à 99 salariés
EPPE SERVICES	Sainte-Savine	Industrie du papier et du carton	Autre imprimerie (labeur)	50 à 99 salariés
FVI - FRANCE VOLETS INTEX	Arcis-sur-Aube	Sciage et travail du bois	Fabrication de charpentes et d'autres menuiseries	20 à 49 salariés

Source : Insee, CLAP 2015 - Expertise Fibois Grand Est
 Champ : Filière forêt-bois du Grand Est – Département de l'Aube
 Note de lecture : ce tableau présente le top 10, en termes d'effectif salarié, des établissements aubois des segments du cœur de la filière (sylviculture et exploitation forestière, sciage et travail du bois, industrie du papier et carton, fabrication de meubles et construction bois). La situation observée fin 2015 est décrite ici et ne prend pas en compte les éventuels changements ayant pu intervenir depuis (dénomination de l'établissement ou évolution des effectifs par exemple).

<p>Méthodologie</p> <p>Le périmètre de la filière forêt-bois, telle que présentée dans cette étude, a été obtenu sur la base d'une sélection d'établissements susceptibles d'appartenir à la filière (à partir de leur code d'activité principale ou d'enquêtes complémentaires), suivie d'un travail d'expertise réalisé par Fibois Grand Est qui a permis d'affiner et de compléter cette liste.</p> <p>Sources Insee</p> <p>Les sources CLAP (Connaissance locale de l'appareil productif), DADS (Déclarations annuelles de données sociales) et LIFI (base de données sur les liaisons financières) ont permis de localiser et de caractériser les établissements et leurs salariés.</p>	<p>Autres sources</p> <p>La description de la forêt est basée sur l'inventaire forestier national de l'IGN. Les données sur la récolte de bois et la production de sciages sont issues des enquêtes annuelles de branche « Exploitation forestière » et « Sciage, rabotage, ponçage et imprégnation » réalisées par le Ministère de l'agriculture et de l'alimentation.</p> <p>Définition EPCI</p> <p>Les établissements publics de coopération intercommunale (EPCI) sont des regroupements de communes, soit pour assurer certaines prestations (ramassage des ordures ménagères, assainissement, transports urbains...), soit pour élaborer de véritables projets de développement économique, d'aménagement ou d'urbanisme. Toutes les communes du Grand Est appartiennent à un EPCI.</p>
--	---