

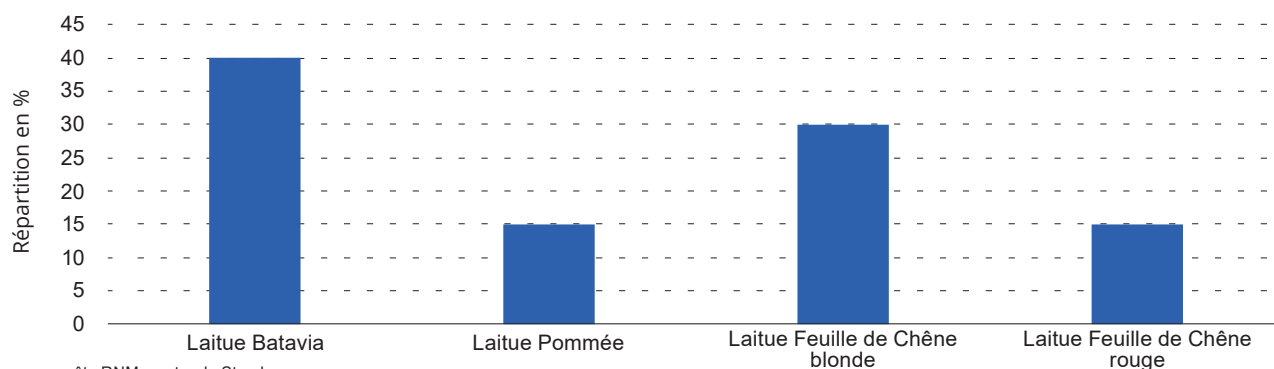
## CAMPAGNE SALADE 2019

JANVIER 2020 N°1

# Une campagne marquée par une production et des cours hétérogènes sur l'ensemble de la saison, conséquences principales d'une météo capricieuse et défavorable au niveau du bassin alsacien.

La surface cultivée pour la production de salades (laitue pommée, batavia, feuille de chêne blonde et rouge) en Alsace totalise environ 270 hectares dont 110 hectares dans le Bas-Rhin et 160 hectares dans le Haut-Rhin. Cette surface est plutôt stable sur les cinq dernières années. La répartition des volumes produits se fait comme suit :

Répartition de la production 2019 en Alsace



Source : enquête RNM, centre de Strasbourg

La production alsacienne représente un peu plus de la production de la région Grand-Est avec près de 15 millions de têtes.

La campagne 2019 est marquée par un marché compliqué du début de saison à la mi-juillet, avec des volumes produits importants sur l'ensemble du territoire national et une demande peu soutenue, qui a pesé sur les cours du marché. La demande s'est ensuite

accentuée de fin juillet à l'automne.

Au niveau de la production alsacienne, après une première quinzaine plutôt timide, la production a augmenté significativement au cours du mois de juin. Les deux épisodes caniculaires de juin et fin juillet ont fait perdre beaucoup de marchandises sur les parcelles et ont impacté fortement la production. Le mois d'août marque une reprise de la demande mais des orages de grêles ont détruit

beaucoup de marchandises et réduit significativement l'offre alsacienne. Les cours sont donc repartis à la hausse.

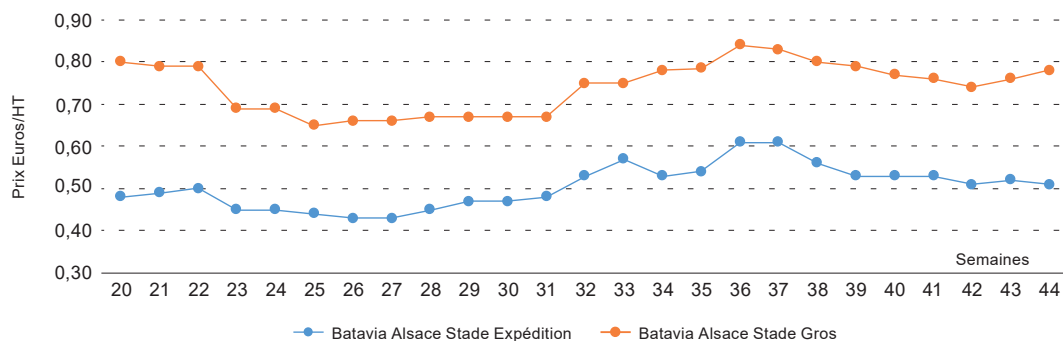
Après la période estivale et la succession d'événements climatiques très défavorables à la culture de la salade, la fin de saison et plus particulièrement de la mi-septembre à fin octobre, la production et les cours ont été plutôt corrects pour la majorité des opérateurs du bassin.

Après la période estivale et la succession d'événements climatiques très défavorables à la culture de

la salade, la fin de saison et plus particulièrement de la mi-septembre à fin octobre, la production et les cours

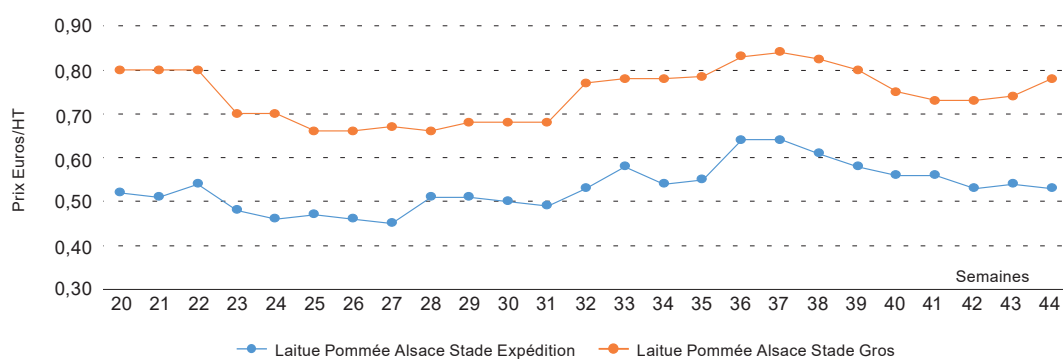
ont été plutôt corrects pour la majorité des opérateurs du bassin.

### Évolution du prix de la Batavia Alsace 2019 aux stades expédition et gros



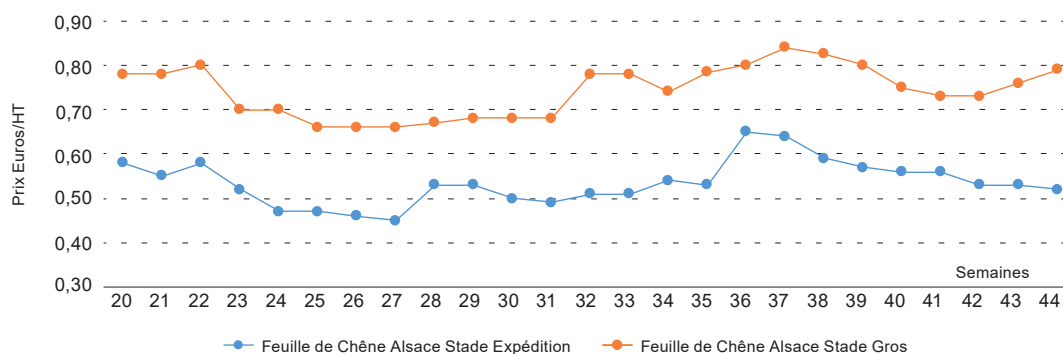
Source : enquête RNM, centre de Strasbourg

### Évolution du prix de la Laitue Pommée Alsace 2019 aux stades expédition et gros



Source : enquête RNM, centre de Strasbourg

### Évolution du prix de la Feuille de Chêne Blonde Alsace 2019 aux stades expédition et gros



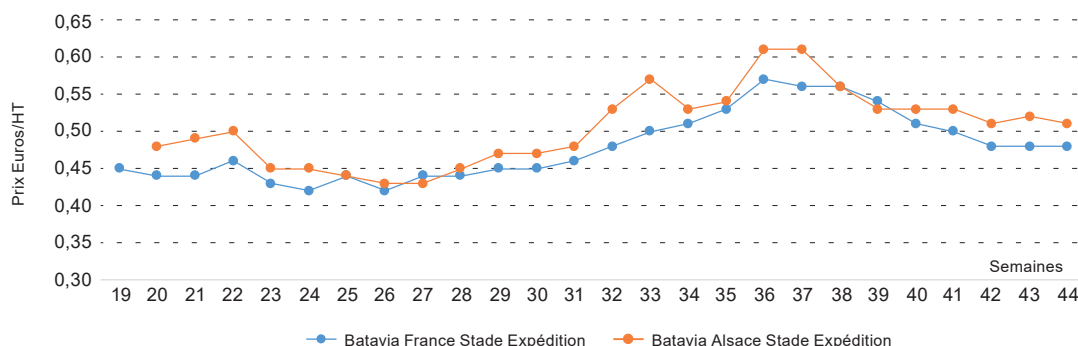
Source : enquête RNM, centre de Strasbourg

Sur l'ensemble de la campagne, le cours des produits alsaciens au stade expédition suit la même

tendance que le marché national pour l'ensemble des variétés, à savoir un prix légèrement au-dessus des

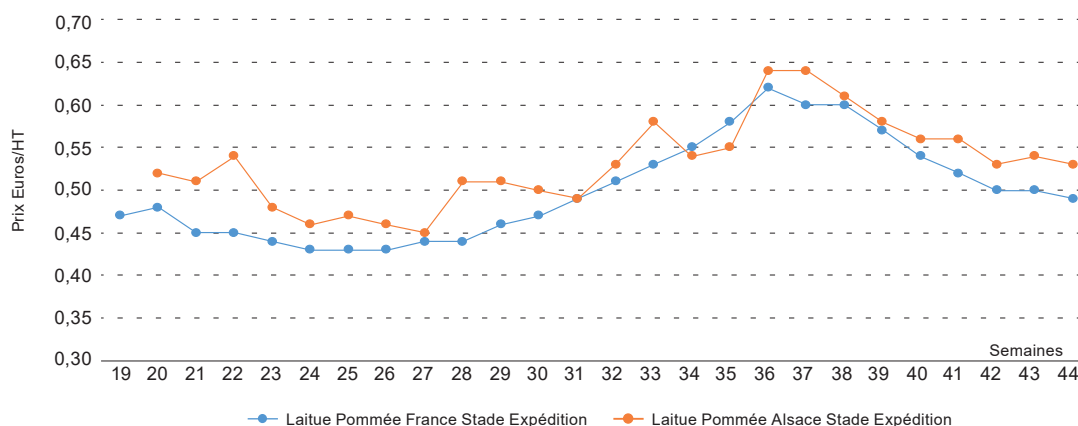
autres bassins de production sauf pour les semaines 34 et 35 (deuxième quinzaine d'août).

### Évolution du prix de la Batavia 2019 au stade expédition



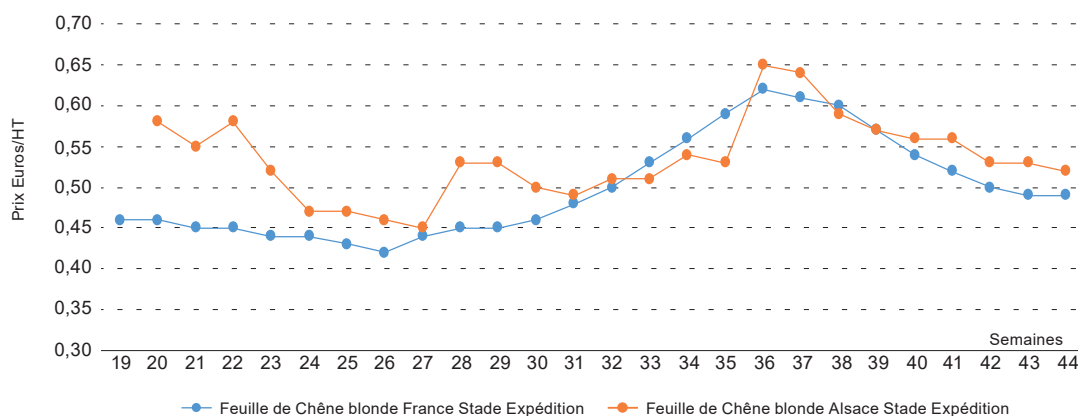
Source : enquête RNM, centre de Strasbourg

### Évolution du prix de la Laitue Pommée 2019 au stade expédition



Source : enquête RNM, centre de Strasbourg

### Évolution du prix de la Feuille de Chêne Blonde 2019 au stade expédition



Source : enquête RNM, centre de Strasbourg

La comparaison de l'évolution des cours entre le stade « Expédition » et le stade « Gros » des différentes variétés traduit un écart de prix plus important au début et fin de campagne par rapport au milieu de campagne se situant de mi-juin à mi-août.

### Évolution des cours de la salade Alsace aux stades expédition et gros en 2019

en euros/pièce	Batavia		Laitue pommée		Feuille de Chêne Blonde	
	Stade Expédition	Stade Gros	Stade Expédition	Stade Gros	Stade Expédition	Stade Gros
Mai	0,49	0,79	0,52	0,80	0,57	0,79
Juin	0,44	0,67	0,47	0,68	0,48	0,68
Juillet	0,46	0,67	0,49	0,67	0,50	0,67
Août	0,53	0,75	0,54	0,76	0,52	0,75
Septembre	0,58	0,82	0,62	0,82	0,61	0,82
Octobre	0,52	0,76	0,54	0,75	0,54	0,75

Source : enquête RNM, centre de Strasbourg

### Stades de commercialisation

#### Le stade expédition

Les cotations sont élaborées à partir d'enquêtes téléphoniques pour des produits français destinés à des grossistes, des centrales d'achat ou à l'exportation. Les prix retenus sont observés à la sortie des stations de conditionnement et des entreprises d'expédition. Ils sont dits « logés départ ».

#### Le stade de gros

Les cotations sont élaborées à partir d'enquêtes en « face à face » réalisées auprès des opérateurs sur des marchés physiques : marchés d'intérêt national (MIN) ou assimilés à partir desquels des grossistes approvisionnent différents opérateurs servant le consommateur final (commerçants-détaillants, restauration, collectivités...).

#### Le stade détail

Les relevés de prix se font pour tous les types de produits frais périssables présents dans les magasins de type GMS, « harddiscounters » ainsi que dans des magasins spécialisés dans la vente au détail de produits issus de l'agriculture biologique. Le panel RNM se compose de 150 GMS réparties sur l'ensemble du territoire, 35 hard-discounters et 36 magasins spécialisés en griculture biologique.

Toutes les cotations de produits agricoles sont disponibles gratuitement et en illimité sur le site du Réseau des Nouvelles des Marchés :

**[www.Rnm.franceagrimer.fr](http://www.Rnm.franceagrimer.fr)**

Vous pouvez vous abonner aux messages relatifs aux cotations Fruits et Légumes en contactant le **SRISE Grand Est**.

**[www.agreste.agriculture.gouv.fr](http://www.agreste.agriculture.gouv.fr)**

Direction Régionale de l'Alimentation, de l'Agriculture et de la Forêt (DRAAF)  
Service Régional de l'Information Statistique et Économique  
3, rue du faubourg Saint-Antoine - CS 10526 -  
51009 Châlons-en-Champagne Cedex  
Tel : 03 26 66 20 33 - Fax : 03 26 21 02 57  
courriel : [statistique.srise.draaf-grand-est@agriculture.gouv.fr](mailto:statistique.srise.draaf-grand-est@agriculture.gouv.fr)

**Directeur de la publication** : Sylvain SKRABO  
**Rédacteur en chef** : Tristan ROSE  
**Rédacteur** : David DUCROCQ  
**Composition** : Draaf/Srise Grand Est  
**Dépot légal** : à parution  
ISSN : en cours  
© Agreste 2020