

**FRUITS ET LÉGUMES - Campagne Chou à Choucroute 2019**

**MARS 2020 N°3**

## Pour la deuxième année consécutive, une campagne difficile marquée par des variations climatiques qui ont impacté la production de chou à choucroute en 2019

Après une saison 2017 plutôt correcte la première campagne de la nouvelle IGP choucroute d'Alsace en 2018 s'était révélée catastrophique.

En 2019, la production repart à la hausse mais reste en deçà des volumes attendus. Cette année encore, manque d'eau et excès de chaleur ont pénalisé le développement des choux. Heureusement les variétés semi-tardives et tardives ont pu profiter des pluies d'août et de l'accalmie des températures de septembre. Pour les variétés précoces, les pertes sont estimées à 20-30 %.

### Déroulement de la campagne

La saison avait plutôt bien démarré. Les plantations prennent bien, profitant des pluies régulières d'avril et début mai.

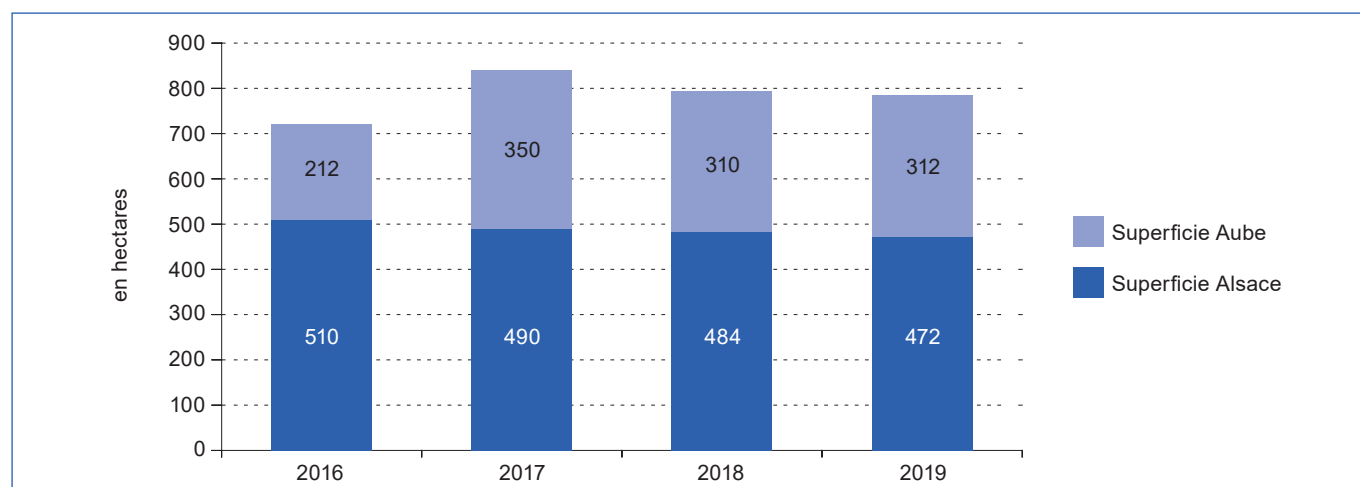
Le premier épisode caniculaire de juin a complètement stoppé la pousse des choux. Autre effet de la canicule, la

recrudescence des insectes ravageurs qui cherchent l'humidité qu'ils ne trouvent plus à l'extérieur.

Cette année encore, le manque d'eau et l'excès de chaleur ont pénalisé la culture qui se défend en produisant des axillaires sur les têtes. Ils compliquent la récolte décalée de

deux à trois semaines sur la normale. Même pour les irrigants, l'année est mitigée. Par fortes chaleurs, les feuilles en forme de calices stockent l'eau et favorisent ainsi le développement de champignons et autres maladies fongiques.

### Évolution des surfaces entre 2016 et 2019 en Alsace et dans l'Aube

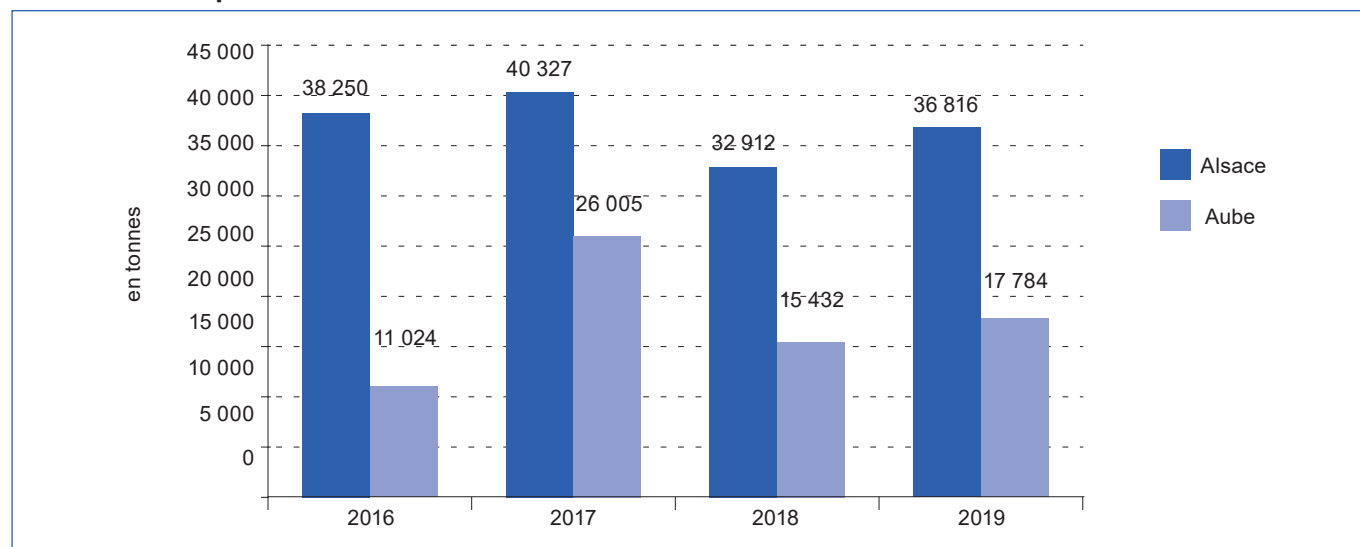


Sources : Agreste - SRISE-RNM site de Strasbourg

La surface consacrée à la culture de chou à choucroute entre 2017 et 2019 est en diminution de 6% environ en région Grand Est. Les surfaces sont estimées à 472 hectares en Alsace et 312 hectares dans l'Aube. La succession d'années difficiles font craindre un découragement de certains exploitants qui seraient enclins à stopper production.

Au total, la production de chou à choucroute 2019 est amputée de 18 % par rapport à l'année 2017 qualifiée de correcte. Elle est estimée à près de 36 800 tonnes en Alsace et à un peu moins de 17 700 tonnes dans l'Aube.

### Évolution de la production de Chou à Choucroute en Alsace et dans l'Aube entre 2016 et 2019



Sources : Agreste - SRISE-RNM site de Strasbourg

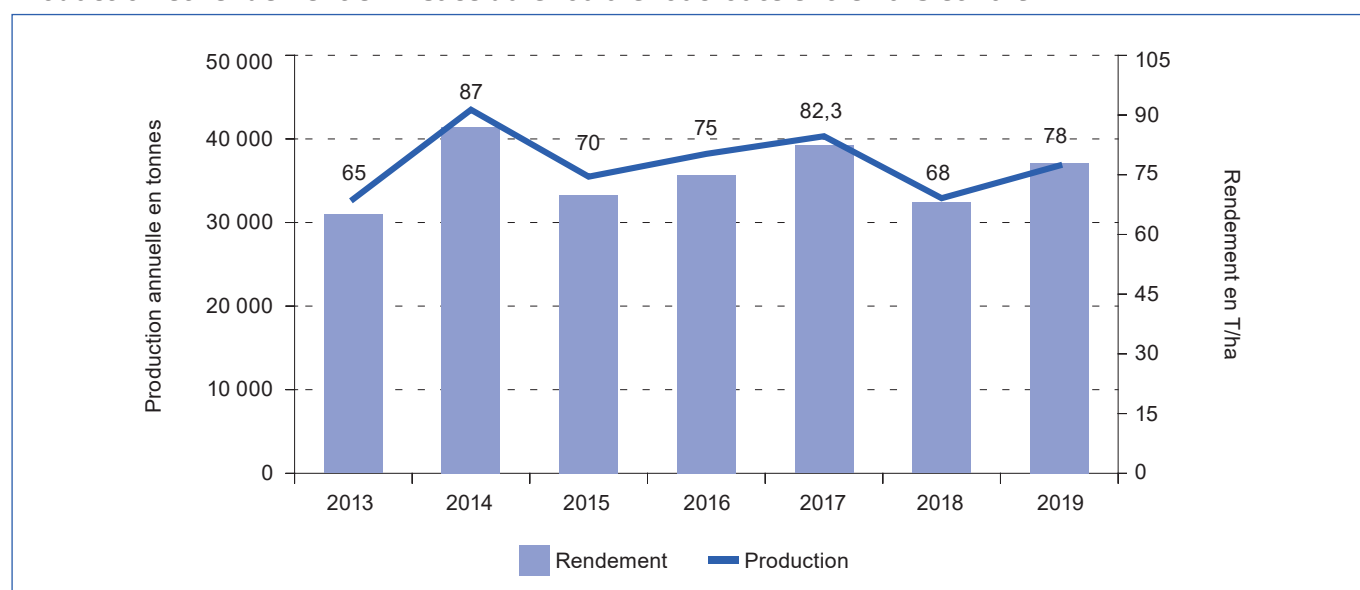
Pour les variétés précoces une perte de 15 à 25% est constatée sur les rendements. Les variétés demi tardives et tardives, certes pénalisées par la chaleur et des insectes ravageurs, ont pu bénéficier d'une fin d'été plus clémente pour la production

afin de compenser les pertes. Les rendements moyens se situent aux alentours de 78t/ha en Alsace et 57t/ha dans l'Aube soit 10t/ha de plus par rapport à 2018.

Ces moyennes cachent des disparités

importantes liées à la nature des sols, à l'usage de l'irrigation et à la nature des variétés cultivées avec des rendements compris entre 30t/ha et 100t/ha en 2019.

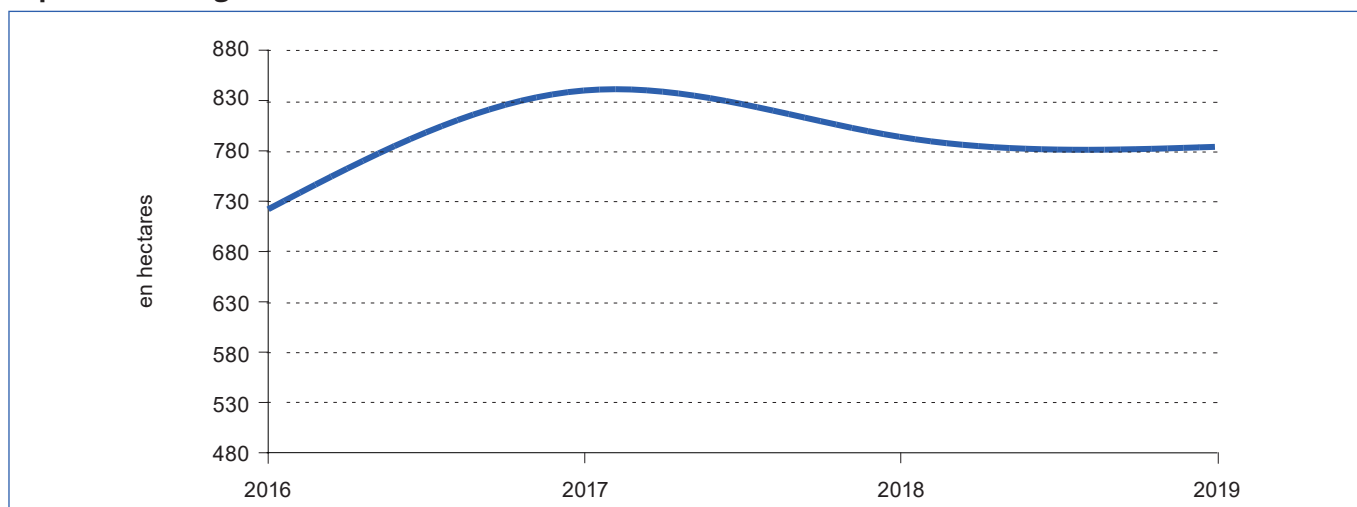
### Production et rendement en Alsace du Chou à Choucroute entre 2013 et 2019



Sources : Agreste - SRISE-RNM site de Strasbourg

Suite à une mobilisation de la filière, le prix, en 2018, avait augmenté de 7 euros par rapport à la campagne 2017 (85 euros/tonne) et se stabilise en 2019. Cela reste cependant insuffisant pour permettre à tous les producteurs de réaliser une marge correcte.

## Superficie en région Grand Est de Chou à choucroute entre 2016 et 2019



Sources : Agreste - SRISE-RNM site de Strasbourg

## Stades de commercialisation

### Le stade expédition

Les cotations sont élaborées à partir d'enquêtes téléphoniques pour des produits français destinés à des grossistes, des centrales d'achat ou à l'exportation. Les prix retenus sont observés à la sortie des stations de conditionnement et des entreprises d'expédition. Ils sont dits « logés départ ».

### Le stade de gros

Les cotations sont élaborées à partir d'enquêtes en « face à face » réalisées auprès des opérateurs sur des marchés physiques : marchés d'intérêt national (MIN) ou assimilés à partir desquels des grossistes approvisionnent différents opérateurs servant le consommateur final (commerçants-détaillants, restauration, collectivités...).

### Le stade détail

Les relevés de prix se font pour tous les types de produits frais périssables présents dans les magasins de type GMS, « harddiscounters » ainsi que dans des magasins spécialisés dans la vente au détail de produits issus de l'agriculture biologique. Le panel RNM se compose de 150 GMS réparties sur l'ensemble du territoire, 35 hard-discounters et 36 magasins spécialisés en griculture biologique.

Toutes les cotations de produits agricoles sont disponibles gratuitement et en illimité sur le site du Réseau des Nouvelles des Marchés :

[www.Rnm.franceagrimer.fr](http://www.Rnm.franceagrimer.fr)

Vous pouvez vous abonner aux messages relatifs aux cotations Fruits et Légumes en contactant le **SRISE Grand Est**.

[www.agreste.agriculture.gouv.fr](http://www.agreste.agriculture.gouv.fr)

Direction Régionale de l'Alimentation, de l'Agriculture et de la Forêt du Grand est (DRAAF)  
Service Régional de l'Information Statistique et Économique  
3, rue du faubourg Saint-Antoine - CS 10526 -  
51009 Châlons-en-Champagne Cedex  
Tel : 03 26 66 20 33 - Fax : 03 26 21 02 57  
courriel : [statistique.srise.draaf-grand-est@agriculture.gouv.fr](mailto:statistique.srise.draaf-grand-est@agriculture.gouv.fr)

Directeur de la publication : Sylvain SKRABO  
Rédacteur en chef : Tristan ROSE  
Rédactrice : Hélène FRUMHOLZ  
Composition : Draaf/Srise Grand Est, centre de Strasbourg  
Dépot légal : à parution  
ISSN : 2644/9234  
© Agreste 2020