

LÉGUMES

Campagne Salade 2023

Note mensuelle des productions suivies au stade expédition et marché de gros concernant : salade, mai et juin 2023.

Éléments de conjoncture :

Mai : La campagne salade Grand Est a débuté en semaine 18 avec des volumes de production timides en raison d'une météo avec des températures encore fraîches. Ce début de campagne est marqué par de grosses tensions niveau tarifaires sous l'influence des bassins du sud de la France. À partir de la semaine 19 et jusqu'à la fin du mois, les volumes

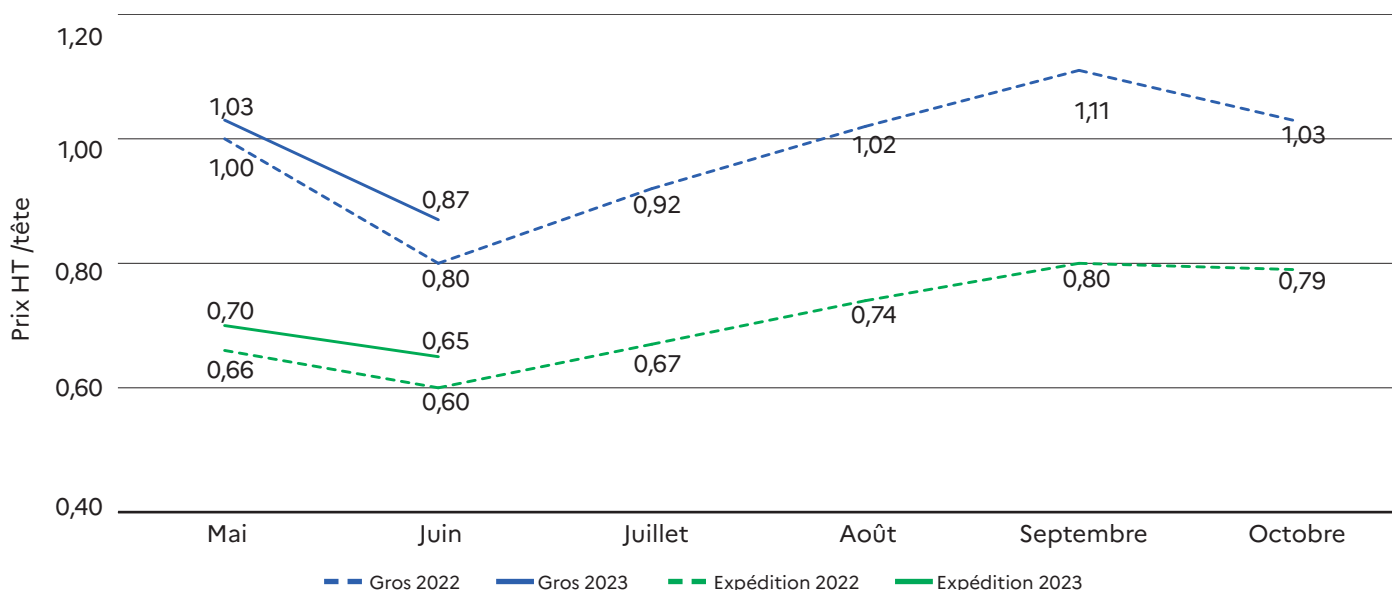
sont en nette progression et les cours amorcent une tendance baissière toujours sous la concurrence de la marchandise du Val de Saône à des prix très agressifs.

Juin : en première semaine, la production est satisfaisante sur le bassin mais les négociations tarifaires restent compliquées. En deuxième semaine, le commerce se ralentit nettement et les cours restent stables. À partir

de la mi-juin, les ventes restent très compliquées avec des volumes et des prix en baisse. La demande faiblit. Des pertes en champs durant la dernière quinzaine du mois sont observées en raison des températures élevées et du manque d'eau des semaines précédentes. En toute fin de mois, la production augmente. Les cours se maintiennent difficilement face à la concurrence et d'une demande en retrait, notamment sur les laitues.

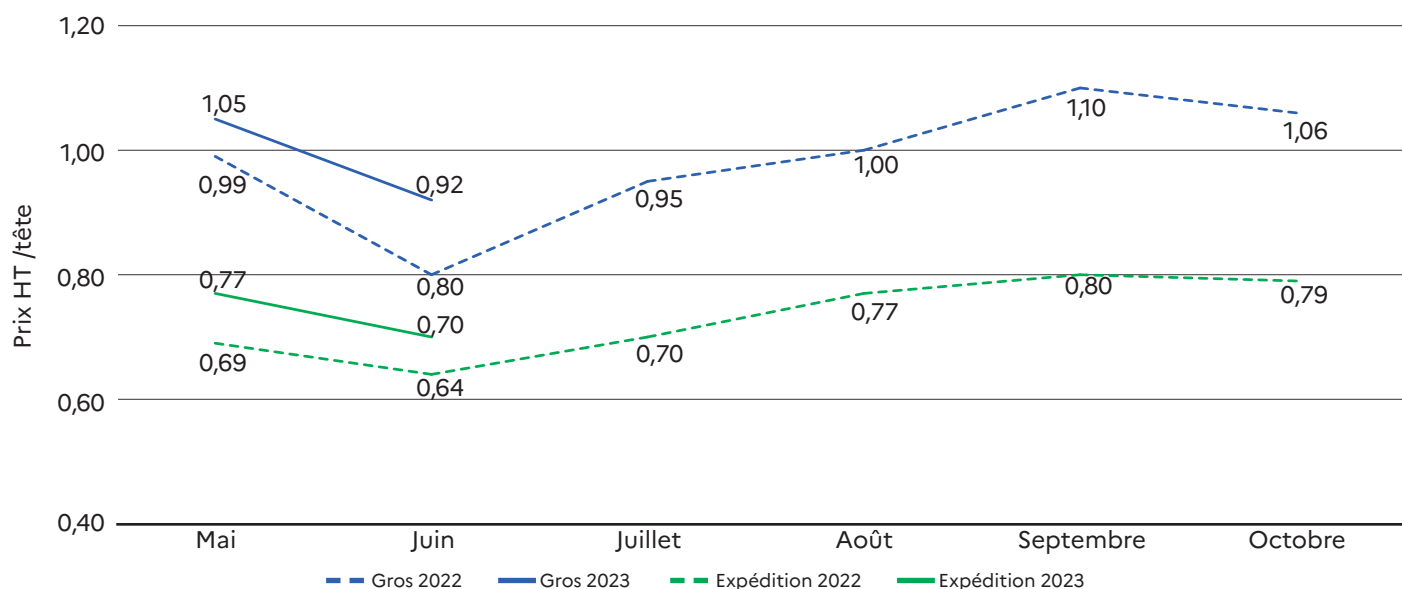
Graphique 1

BATAVIA - Évolution des cotations aux stades expédition et marché de gros



Graphique 2

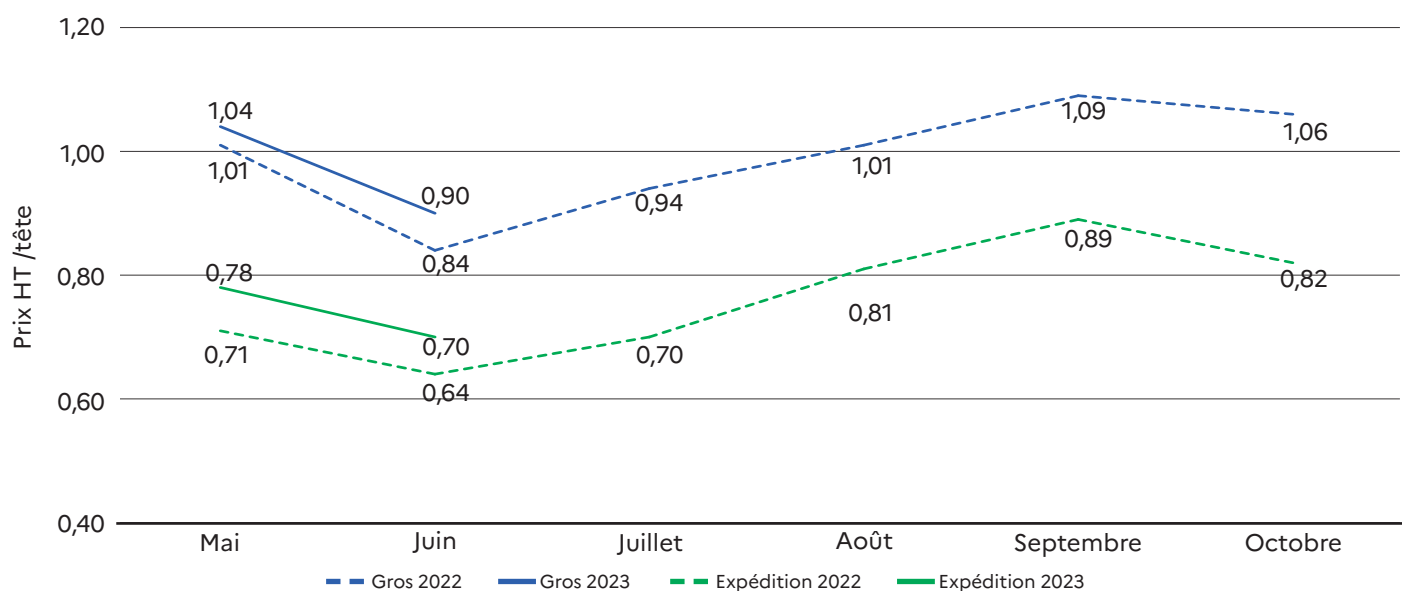
LAITUE - Évolution des cotations aux stades expédition et marché de gros



Source : SRISE/RNM de Strasbourg (Expédition, gros)

Graphique 3

FEUILLE DE CHÊNE - Évolution des cotations aux stades expédition et marché de gros



Source : SRISE/RNM de Strasbourg (Expédition, gros)

Tableau 1

Salades : moyenne des prix observés sur la campagne, aux stades expédition, gros et gros bio

SALADE GRAND EST Cat I	Prix Expédition € HT/Kg (Min/max)	Prix Gros € HT/Kg (Min/max)	Prix Gros BIO € HT/Kg (Min/max)
Batavia	0,68 0,45/0,85	0,95 0,65/1,25	1,05 0,89/1,65
Feuille de Chêne blonde	0,74 0,48/0,85	0,97 0,65/1,25	1,00 0,94/1,10
Feuille de Chêne rouge	0,74 0,50/0,85	0,97 0,65/1,20	1,04 0,89/1,35
Laitue	0,74 0,50/0,85	0,98 0,65/1,25	-

Ces prix ne tiennent pas lieu de cotations officielles produites par le RNM dans le cadre de la certification ISO 9001:2015 pour les différents stades enquêtés. Ils correspondent à la moyenne des estimations hebdomadaires faite à partir de la connaissance des marchés des agents du centre.

Source : SRISE/RNM Centre de Strasbourg (Gros, Gros Bio, Expédition et Détail)

Stades de commercialisation

Le stade expédition

Les cotations sont élaborées à partir d'enquêtes téléphoniques pour des produits français destinés à des grossistes, des centrales d'achat ou à l'exportation. Les prix retenus sont observés à la sortie des stations de conditionnement et des entreprises d'expédition. Ils sont dits « logés départ ».

Le stade de gros

Les cotations sont élaborées à partir d'enquêtes en « face à face » réalisées auprès des opérateurs sur des marchés physiques : marchés d'intérêt national (MIN) ou assimilés à partir desquels des grossistes approvisionnent différents opérateurs servant le consommateur final (commerçants-détaillants, restauration, collectivités...).

Le stade détail

Les relevés de prix se font pour tous les types de produits frais périssables présents dans les magasins de type GMS. L'enquête est réalisée sur un panel de 150 magasins hyper et super-marchés d'une superficie supérieure à 1 000 mètres-carrés (panel Sofres - réactualisé par le RNM) :

- réparties sur l'ensemble de la France métropolitaine hors Corse au prorata de la population
- classées selon 2 catégories : hyper et super
- représentatives des enseignes de la grande distribution présentes dans chacune des régions de France.

Toutes les cotations de produits agricoles sont disponibles gratuitement et en illimité sur le site du Réseau des Nouvelles des Marchés :

www.Rnm.franceagrimer.fr

Vous pouvez vous abonner aux messages relatifs aux cotations Fruits et Légumes en contactant le **SRISE Grand Est**.