

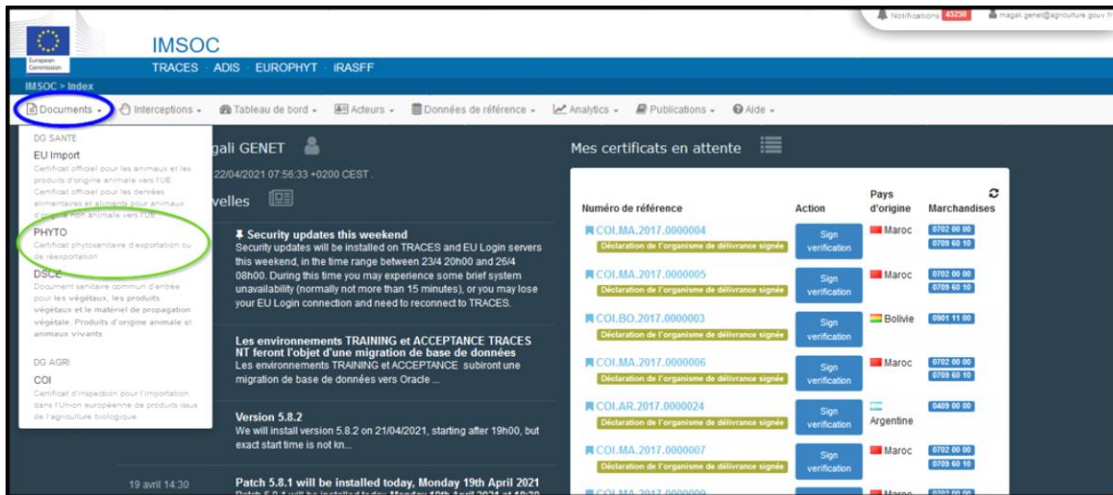


IMSOC - TRACES NT

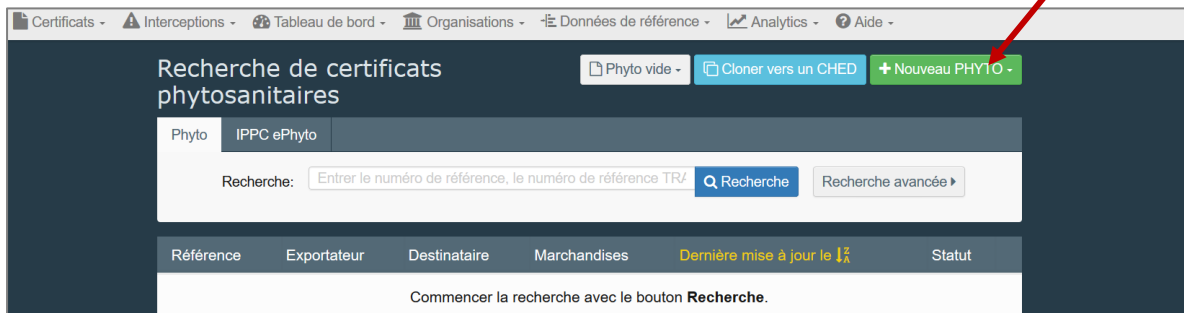
Trade Control and Expert System New Technology

Comment créer la partie I d'un Certificat phytosanitaire export ?

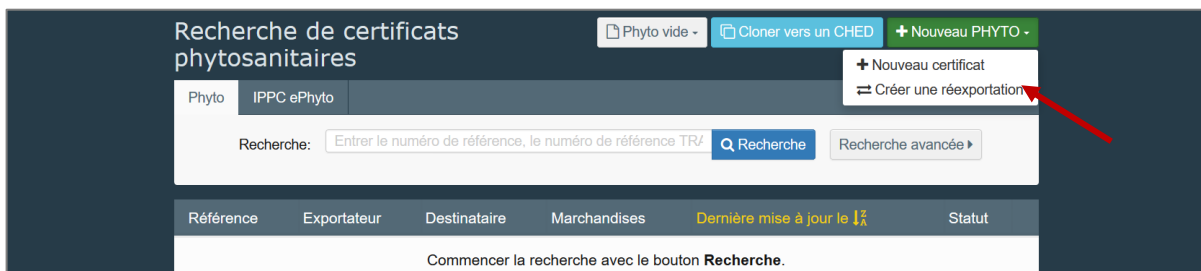
1. Cliquez sur "**Documents**" et sélectionnez le module **PHYTO**.



2. Cliquer sur "**Nouveau PHYTO**"



3. Sélectionner « Nouveau certificat » pour un CP (vous pouvez également choisir « créer une réexportation » pour un certificat de réexport).



Annexe 8

4. Sélectionner ou taper directement le code douanier correspondant à la marchandise (vous pouvez également taper le nom commun de l'espèce végétale). Validez en cliquant sur "**Fait**". **Votre marchandise a été enregistrée dans le certificat.**

Certificat phytosanitaire: Sélectionner les marchandises

- 0808 Pommes, poires et coings, frais
 - 0808 10 Pommes
 - + 0808 10 10 Pommes à cidre, présentées en vrac, du 16 septembre au 15 décembre
 - + 0808 10 80 autres
 - 0808 30 Paires
 - + 0808 30 10 Paires à poiré, présentées en vrac, du 1^{er} août au 31 décembre
 - + 0808 30 90 autres
 - + 0808 40 00 Coings
- + 0809 Abricots, cerises, pêches (y compris les brugnons et nectarines), prunes et prunelles, frais
- + 0810 Autres fruits frais
 - + 0811 Fruits, non cuits ou cuits à l'eau ou à la vapeur, congelés, même additionnés de sucre ou d'autres édulcorants
 - + 0812 Fruits conservés provisoirement (au moyen de gaz sulfureux ou dans l'eau salée, soufrée ou additionnée d'autres substances servant à assurer provisoirement leur conservation) par

1 élément(s) sélectionné(s).

5. Remplissez toutes les informations obligatoires accompagnées du symbole *
 - Case 1. Cliquer sur **recherche avancée** pour sélectionner un expéditeur
 - Case 2.b Compléter la case **Numéro référence locale** (Nom du transitaire ou cliquer dessus pour avoir un numéro généré par le système)

PARTIE I
INFORMATIONS CONCERNANT LE LOT EXPÉDIÉ

État actuel: **NON SAUVEGARDE** Suivant: Le certificat doit être soumis pour certification

PARTIE II
CERTIFICATION

1. Nom et adresse de l'exportateur
Nom: COOPERATIVEBK34 Ltd (Validé) | Pays: France | Code ISO: FR

2.a Référence TRACES
Pas de référence.

2.b Numéro référence locale
RODRIGUEZ-FORMATION-EXPORT

3. Nom et adresse déclarés du destinataire
Nom: COOPERATIVEO23 Co (Nouveau) | Pays: Etats-Unis | Code ISO: US

4. Organisation de la protection des végétaux de
Nom de l'autorité: Direction générale de l'alimentation | Code: FR00000 | Pays: France

4. à une organisation de la protection des végétaux de
Nom de l'autorité: [Sélectionner l'autorité]

Fermer | Signer avec le statut «En cours» | Signer la validation | Signer le rejet

6. Sélectionner votre destinataire en case 3.

Pour la case 4, il n'y a alors pas besoin de sélectionner l'organisation de la protection des végétaux du pays expéditeur (DGAL) : ce champ est pré-rempli lorsque l'exportateur est saisi.

Par contre, il faut saisir l'organisation de la protection des végétaux du pays importateur (ex : USDA) en case 4.

Rechercher et attribuer des régions...

6. Moyen de transport déclaré

Ajouter un moyen de transport

Pas de moyen de transport.

4. à une organisation de la protection des végétaux d...

Nom de l'autorité

Code

Pays

Sélectionner l'autorité réce...

Effacer

Certificat phytosanitaire: Sélectionner l'autorité réceptrice

Recherche: Veuillez indiquer un nom, une adresse, une ville... Recherche Recherche avancée

Pays États-Unis (US)

Rôle

Code

Nom	Adresse	Rôle	Code	UN/LOCODE	Compétence
USDA	1 44490 Washingtonville États-Unis	ACC	US00000		Santé végétale DSCE-PP r- EUROPHYT IN r- PHYTO rw

Sélectionner

Fermer

7. Compléter les informations concernant les moyens de transport (Case 6). Cliquer sur "Créer".

6. Moyen de transport déclaré

Ajouter un moyen de transport

1. Avion

Numéro de vol AF2462

Document de transport international 057 1265 8560

Identification

Créer

Effacer

Supprimer

Avancé...

7. Point d'entrée déclaré

Nom de l'autorité

Rôle / Code

Pays

Sélectionner un point d'entrée

Effacer

Nom de l'autorité Plant Protection and Quarantine, APHIS, USDA

Code US00000

Pays États-Unis

Sélectionner l'autorité réce...

Effacer

Identification du demandeur

Nom complet

Description de l'organisme

Date/heure de déclaration

Annexe 8

8. Sélectionner le point d'entrée à destination (case 7). Compléter les informations concernant l'intéressé au chargement à destination (facultatif). Vous pouvez joindre des documents d'accompagnement (facture, certificat de traitement...).

7. Point d'entrée déclaré

Nom de l'autorité
Rôle / Code
Pays

Identification du demandeur

Nom complet
Description de l'organisme
Date/heure de déclaration

Intéressé au chargement

Nom
Pays
Code ISO

Documents

Ajouter un document d'accompagnement

Pas de document d'accompagnement

9. Description de la marchandise (case 8). Sélectionner l'espèce (EPPO Code), poids net, l'unité, le nombre et le type de colis. Sélectionner l'établissement d'origine.

#1 Marchandise *

EPPO Code *
0808 30 10
PYUCO Pyrus communis

Poids net *
4000 Kg

Nombre de colis *
550 Carton

Pays d'origine *
France

Établissement d'origine *

A.R.M.E.F.L.HOR.
97410 Saint-Pierre
France
Opérateur professionnel
(végétaux, produits végétaux et autres objets)

10. Remplissez la case 9 "Numéros de conteneur/Numéros de scellé" (facultatif).

11. Puis cliquer sur « Soumettre à la certification ».

Nouveau certificat phytosanitaire

PARTIE I INFORMATIONS CONCERNANT LE LOT EXPÉDIÉ

PARTIE II CERTIFICATION

État actuel: NON SAUVEGARDÉ

Suivant: Le certificat doit être soumis pour certification

1. Nom et adresse de l'exportateur

Nom COOPERATIVEJq69 Co
Pays Maroc
Code ISO MA

2.a Référence TRACES

Pas de référence.

2.b Numéro référence locale

Je n'ai pas de numéro de référence locale, m'en générer un

Fermer

Enregistrer comme brouillon

Soumettre à la certification