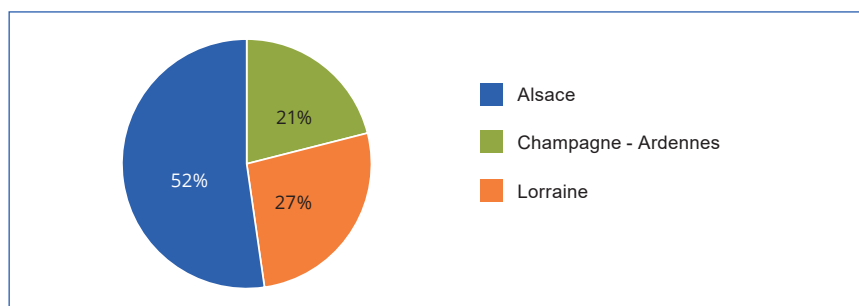


CAMPAGNE POMME 2019/2020 EN ALSACE

Une année normale pour les rendements avec des fruits de calibres moyens, une demande soutenue et la mise sur le marché de la nouvelle variété alsacienne la « Natti »

En 2019, la surface de vergers destinés aux pommes de table dans le Grand Est est d'environ 830 hectares pour une surface nationale d'environ 37 700 hectares. La moitié de cette surface est située sur le bassin alsacien. Les bassins champenois et lorrains se partagent les deux quarts restants des surfaces régionales.

Graphique 1 - Répartition en superficie (ha) des Pommes de table dans le Grand-Est

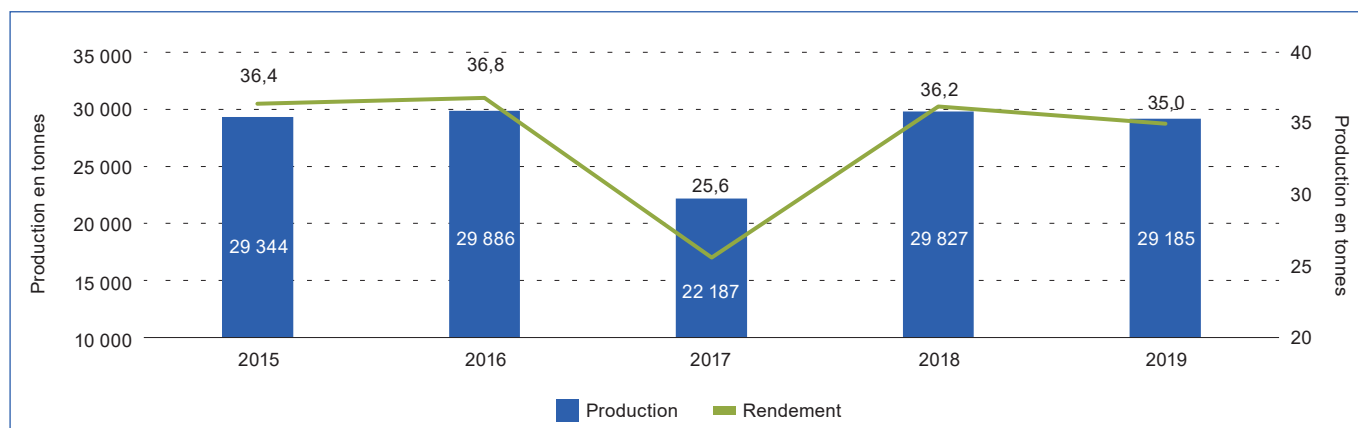


Source : Agreste, SAA 2019

Les faits à retenir de cette campagne 2019/2020 :

- Une récolte débutée en première quinzaine de septembre pour les variétés les plus précoces et terminée courant novembre pour les plus tardives.
- Un rendement correct mais néanmoins inférieur à 2018 qui fut une très bonne année.
- Des calibres plus petits et des colorations moins marquées sur les variétés tardives imputables à la mauvaise météo des semaines de pré-récolte.
- Peu de production dans les vergers familiaux, qui a induit une demande plus importante dès le début de campagne.
- Une demande qui est restée très présente jusqu'à la fin de campagne.
- Des cours qui se sont stabilisés très rapidement après le début de campagne et qui se sont maintenus jusqu'à fin février.
- La mise sur le marché de la nouvelle variété alsacienne « NATTI » dès la semaine 43. Après des débuts timides, cette nouvelle variété a su trouver sa place au sein de l'offre proposée.

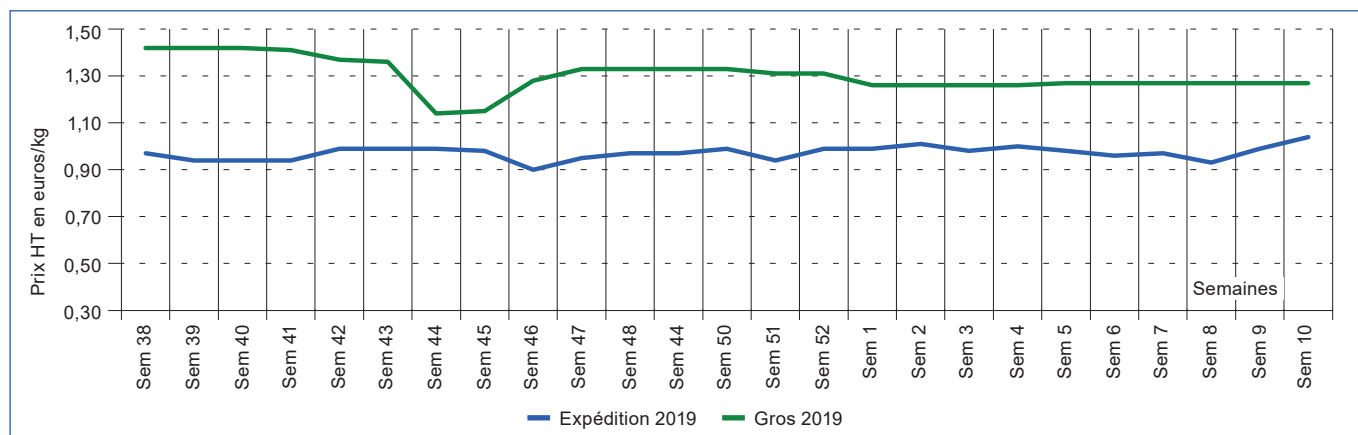
Graphique 2 - **Évolution de la production et du rendement des pommes de table en Grand Est entre 2013 et 2019**



Source : Agreste, SAA 2019

Le rendement de la campagne 2019 correspond à celui d'une année normale avec une moyenne de 35 tonnes par hectare pour la région Grand-Est.

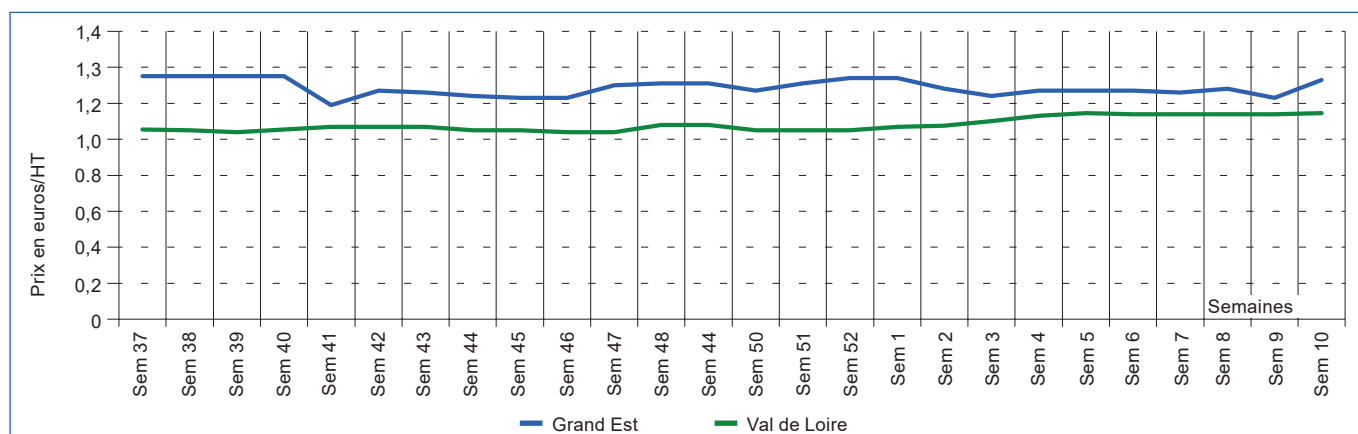
Graphique 3 - **Pomme Gala en caisse - Évolution des cotations aux stades expédition et gros**



Source : RNM, cotations stade expédition et gros

Le rendement de la campagne 2019 correspond à celui d'une année normale avec une moyenne de 35 tonnes par hectare pour la région Grand-Est.

Graphique 4 - **Prix de la pomme Gala en plateau 170/220g entre le Val de Loire et le Grand-Est au stade expédition**



Source : RNM, cotations stade expédition

Stades de commercialisation

Le stade expédition

Les cotations sont élaborées à partir d'enquêtes téléphoniques pour des produits français destinés à des grossistes, des centrales d'achat ou à l'exportation. Les prix retenus sont observés à la sortie des stations de conditionnement et des entreprises d'expédition. Ils sont dits « logés départ ».

Le stade de gros

Les cotations sont élaborées à partir d'enquêtes en « face à face » réalisées auprès des opérateurs sur des marchés physiques : marchés d'intérêt national (MIN) ou assimilés à partir desquels des grossistes approvisionnent différents opérateurs servant le consommateur final (commerçants-détaillants, restauration, collectivités...).

Le stade détail : : enquête temporaire DRIVE GMS

Enquête temporaire d'un échantillon de sites de vente « drive » pouvant être rattachés à des magasins GMS (hors hard-discount) habituellement enquêtés par le RNM. Les prix sont diffusés pour les libellés lorsque le nombre de relevés est supérieur ou égal à 25 (seuil minimum de représentativité) sur, au minimum, 25 sites différents. La taille de l'échantillon varie chaque semaine, elle est précisée dans chaque publication. Les libellés enquêtés sont en nombre restreint, en raison de disponibilités limitées et de gammes traditionnellement plus réduites de produits frais en drive par rapport aux points de vente physiques. <https://rnm.franceagrimer.fr/acces?MESSAG&1715>

Toutes les cotations de produits agricoles sont disponibles gratuitement et en illimité sur le site du Réseau des Nouvelles des Marchés :

www.rnm.franceagrimer.fr

Vous pouvez vous abonner aux messages relatifs aux cotations Fruits et Légumes en contactant le **SRISE Grand Est**.

www.agreste.agriculture.gouv.fr

Direction Régionale de l'Alimentation, de l'Agriculture
et de la Forêt du Grand Est
Service Régional de l'Information Statistique et Économique
3, rue du faubourg Saint-Antoine - CS 10526 -
51009 Châlons-en-Champagne Cedex
Tel : 03 26 66 20 33 - Fax : 03 26 21 02 57
courriel : statistique.srise.draaf-grand-est@agriculture.gouv.fr

Directrice régionale : Anne BOSSY
Directeur de la publication : Sylvain SKRABO
Rédactrice en cheffe : Hélène FRUMHOLZ
Rédacteurs : David DUCROCQ
Composition : DRAAF/SRISE, site de Strasbourg
Dépot légal : à parution
ISSN : 2644/9234
© Agreste 2020