



## L'enseignement agricole

### Effectifs et établissements

L'enseignement agricole en région Grand Est se distingue du niveau national puisque plus de la moitié (57,7 %) des élèves sont scolarisés dans l'enseignement agricole public alors que le nombre de sites de formation est supérieur dans l'enseignement agricole privé (25 sites privés et 18 sites publics).

Au 1<sup>er</sup> janvier 2017, les effectifs de l'enseignement agricole sont en progression de 1,9 %, ce chiffre positif masque la baisse d'effectifs dans les classes entrantes en particulier les classes du cycle d'orientation (4<sup>ème</sup> et 3<sup>ème</sup>, seconde générale et technologique).

L'enseignement agricole public est présent dans les dix départements du Grand Est alors que l'enseignement agricole privé temps plein est présent dans cinq départements comme l'enseignement agricole privé à rythmes appropriés.

65,6 % des élèves ont choisi l'enseignement agricole pour ses formations professionnelles et 34,4 % pour ses formations générales et technologiques (Seconde générale et technologique, bac technologique et bac S). Cet enseignement général et technologique est surtout dispensé dans l'enseignement agricole public (88,4 %).

Deux départements se détachent particulièrement en matière d'effectifs d'élèves scolarisés dans l'enseignement agricole du Grand Est avec 17 % et 18 % respectivement dans la Marne et les Vosges. La Meurthe-et-Moselle et la Haute-Marne sont les départements où les effectifs d'élèves sont les plus faibles. 66,7 % des élèves de l'enseignement agricole sont internes, ce chiffre peut atteindre 90 % dans l'enseignement agricole privé à rythmes appropriés. 26 % des élèves sont demi-pensionnaires en raison de la présence d'étudiants BTSA, qui ne peuvent être hébergés par l'établissement.

La production agricole (33 %) et les services (24 %) représentent les secteurs professionnels les plus sollicités avec également les métiers du paysage (15,6 %). La voie professionnelle (seconde, 1<sup>ère</sup> et terminale) permet la scolarisation de plus de 40 % des élèves. Les sections BTSA, présentes surtout dans l'enseignement agricole public et privé temps plein représentent 16 % des effectifs.

L'enseignement agricole offre aux élèves une palette de formations qui concernent les secteurs professionnels de la production agricole, la forêt, le paysage, l'environnement, la transformation, le commerce, les services voire le tourisme. Ainsi, il apporte des réponses dans le champ très varié des métiers exercés en milieu rural.

Près de 16 % des élèves ont des parents qui exercent la profession d'agriculteur exploitant. Près de 54 % des parents des élèves de l'enseignement agricole sont ouvriers, employés ou sans activités professionnelles. L'enseignement agricole recrute de plus en plus dans les milieux socioprofessionnels modestes avec par voie de conséquence un nombre croissant d'élèves boursiers. Ce chiffre dépasse les 60 % dans l'enseignement agricole privé à rythmes appropriés.

L'enseignement agricole est présent en formations par apprentissage et également en formations continues. Les sections de formations par apprentissage sont surtout développées en Lorraine et Alsace et concernent en particulier les métiers de la production agricole, du paysage. Quant aux centres de formations continues, ils s'évertuent à répondre aux besoins des acteurs, des hommes et des femmes, des entreprises et des territoires à partir de formations diplômantes, mais également sous forme de prestations adaptées aux besoins des secteurs et structures professionnels les plus divers.

Les établissements publics et privés en 2017

Nombre de sites	Ardennes	Aube	Marne	Haute-Marne	Meurthe-et-Moselle	Meuse	Moselle	Vosges	Bas-Rhin	Haut-Rhin	TOTAL
Public	2	2	2	2	1	2	2	1	2	2	18
Privé Temps Plein	1	2	2	0	0	0	0	3	1	0	9
Maisons Familiales Rurales	1	0	3	2	0	5	0	5	0	0	16

Source : DRAAF - Service Régional de la Formation et du Développement



# L'enseignement agricole

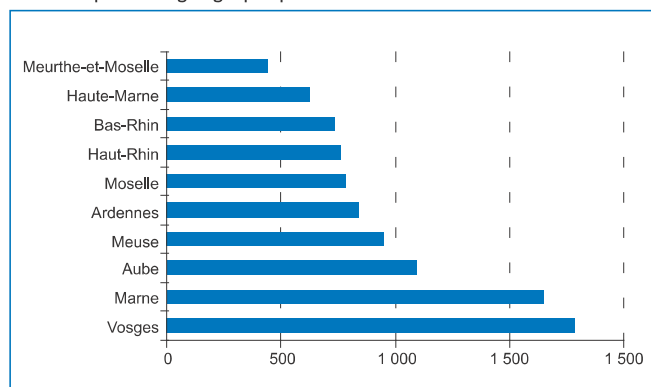
## Effectifs et établissements

Les élèves - Rentrée 2016 - Effectifs au 01/01/2017

	Public	Privé RA	Privé Temps Plein	Total privé	Ensemble	Évolution 2017/2016
Certificat d'Aptitude Professionnelle Agricole ou non	116	206	231	437	553	-0,7%
Cycle orientation collège	382	626	348	974	1 356	-2,3%
Cycle détermination lycée/Seconde générale techno.	561		63	63	624	-2,3%
Seconde Pro	846	400	289	689	1 535	-0,8%
Bac Pro	1 566	836	497	1 333	2 899	3,2%
Bac Techno	777		117	117	894	2,8%
Bac S	220		26	26	246	8,8%
Brevet de Technicien Supérieur Agricole 1	581	29	226	255	836	1,8%
Brevet de Technicien Supérieur Agricole 2	539	32	160	192	731	14,2%
<b>Ensemble</b>	<b>5 588</b>	<b>2 129</b>	<b>1 957</b>	<b>4 086</b>	<b>9 674</b>	<b>1,9%</b>

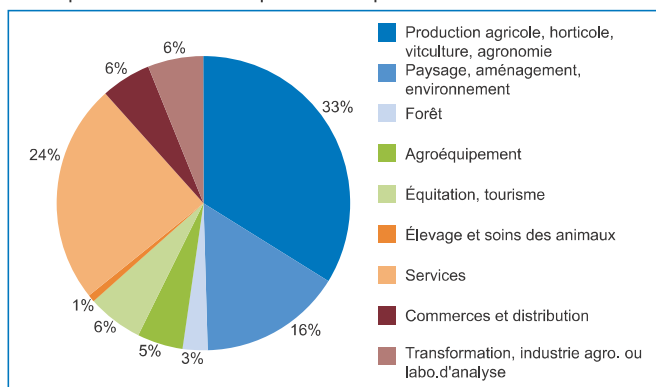
Source : DRAAF - Service Régional de la Formation et du Développement

Répartition géographique des élèves en 2017



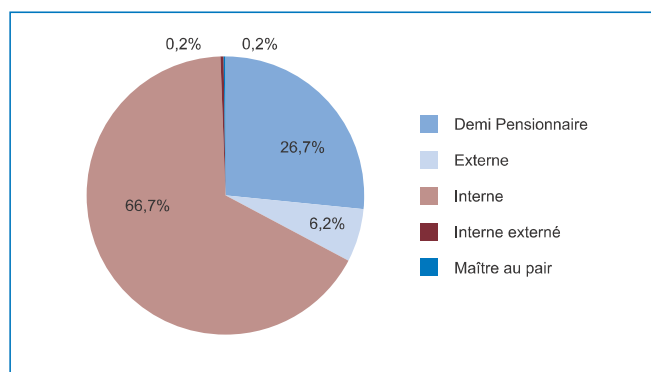
Source : DRAAF - Service Régional de la Formation et du Développement

Répartition des élèves par secteur professionnel en 2017



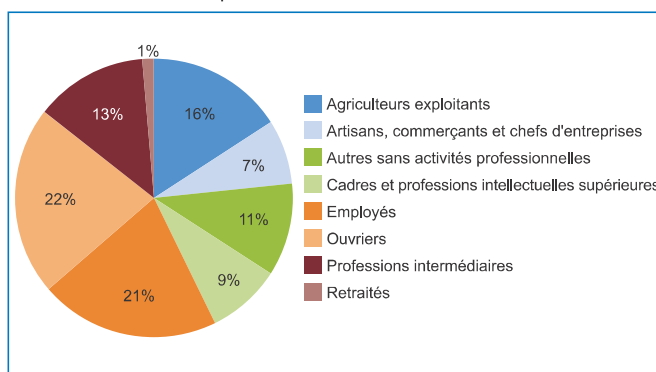
Source : DRAAF - Service Régional de la Formation et du Développement

Répartition des élèves selon le régime en 2017



Source : DRAAF - Service Régional de la Formation et du Développement

Répartition des élèves selon la catégorie socio-professionnelle du responsable de l'élève en 2017



Source : DRAAF - Service Régional de la Formation et du Développement