

Retrouvez gratuitement le BSV toutes les semaines sur les sites Internet de

la [Chambre Régionale d'Agriculture Grand Est](#) et de la [DRAAF](#)

BSV n°2 – 22 avril 2025

À RETENIR CETTE SEMAINE



PHENOLOGIE

Progression modérée en raison des températures plutôt fraîches qui règnent depuis quelques jours.

MILDIU

Maturité des œufs non acquise au laboratoire. Risque faible à modéré.

OIDIUM

Risque oïdium à prendre en compte à partir du stade « 3-4 feuilles étalées » en parcelles à historique.

TORDEUSES DE LA GRAPPE

Le vol a débuté au vignoble mais peine à se généraliser.



Ce logo est un indicateur sur les résistances aux substances actives couplées à un bioagresseur.

Vous trouverez des éléments complémentaires dans le lien ci-dessous :

<https://www.r4p-inra.fr/fr/rapports-techniques-sur-les-resistances-en-france/>

La note technique commune résistances est disponible ici :

<https://draaf.grand-est.agriculture.gouv.fr/notes-techniques-a106.html>



Des produits de biocontrôle sont autorisés pour lutter contre ce bioagresseur. Vous pouvez consulter la liste sur <https://ecophytopic.fr/reglementation/protger/liste-des-produits-de-biocontrrole>.

Les observations démarrent cette semaine au vignoble.



1. Données météo



Consultez régulièrement les prévisions Météofrance (<https://meteofrance.com/>) ou, pour les professionnels, le portail du Comité Champagne (<https://meteo.comitechampagne.fr/meteo/previsions>).

2. Stades phénologiques



Trois feuilles étalées.

Une certaine hétérogénéité est toujours observée entre cépages et entre régions.

En raison d'un léger rafraîchissement observé depuis la semaine dernière, la phénologie progresse régulièrement mais plus doucement que durant la première quinzaine d'avril.

Plusieurs feuilles sont maintenant visibles au vignoble, surtout en secteur de Chardonnay.

Chardonnay : stade 09 « deux à trois feuilles étalées », 4 feuilles étalées en secteurs précoces.

Pinot noir : stade 07 « 1 feuille étalée » à stade 09.

Meunier : stade 06 « éclatement du bourgeon » à stade 07.

Le développement végétatif conserve 3-4 jours d'avance par rapport à la moyenne décennale.



1. Situation

Le suivi biologique est toujours en cours. Il consiste en un suivi, en conditions contrôlées (échantillons placés en étuve et conservés à 20°C), du temps mis pour obtenir les premières germinations des "œufs d'hiver". La maturité des œufs est susceptible d'être acquise au vignoble quand les premières germinations sont observées en moins de 24 h d'incubation au laboratoire. Actuellement, il faut encore un peu plus de 3 jours en conditions contrôlées pour obtenir les premières germinations des "œufs d'hiver" (source Comité Champagne).

Les précipitations annoncées initialement ont finalement été moins importantes que prévu. En conséquence, l'EPI (Etat Potentiel Infectieux) reste toujours relativement bas. Ce n'est qu'une première tendance, et le potentiel peut évoluer dans un sens comme dans l'autre en fonction de la pluviométrie.

Rappel des conditions nécessaires aux contaminations primaires :

- Maturité des organes de conservation du mildiou (œufs d'hiver) ;
- Réceptivité de la vigne : stade 06 « éclatement du bourgeon » atteint ou dépassé ;
- Conditions climatiques : pluie d'au moins 2 mm avec une température moyenne journalière égale ou supérieure à 11°C (à 2 mètres sous abri) sur un sol déjà humide.

2. Analyse de risque

La vigne est réceptive au mildiou, mais la maturité des œufs d'hiver n'est pas encore acquise. Les pluies prévues en ce milieu et fin de semaine devraient accélérer, voire achever le processus de maturation des œufs de mildiou. Le temps semble toutefois se remettre au sec par la suite.

3. Gestion alternative du risque

- Cas général : pas d'intervention avant les premières contaminations. Le risque mildiou sera à prendre en compte juste avant la sortie des premières taches, en préventif des contaminations suivantes, si des pluies sont annoncées à cette même période, ou avant la première pluie qui suit l'apparition des premières taches.
- Cas particulier : anticiper la prise en compte du risque mildiou si, alors que la vigne est déjà réceptive, les conditions météo deviennent très favorables au mildiou avec un potentiel épidémique à la hausse et un risque de premières contaminations massives. Ce cas de figure n'est pas d'actualité au vignoble.

Aucune intervention à prévoir au vignoble. A suivre.



OIDIUM

1. Situation

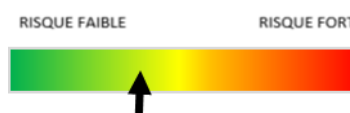
L'indice de risque en sortie d'hiver, basé sur le modèle Oïdi (modèle oïdium Champagne, société Modeline) est modéré. Cet indicateur donne une tendance globale du potentiel épidémique et dépend des conditions de l'année précédente. La météo du début de campagne détermine la réalisation ou non de ce potentiel épidémique.

Les analyses de dépistage d'ADN d'oïdium par qPCR sur le réseau collaboratif Champagne débutent au stade 3-4 feuilles étalées. Elles permettront de suivre les contaminations au vignoble.

2. Analyse de risque

Le risque sera à prendre en compte entre le stade « 4 feuilles étalées » et le stade « 7-8 feuilles étalées », selon l'antériorité des dégâts dans les parcelles et selon l'évolution du risque épidémique en début de campagne.

Les parcelles précoces ont atteint le stade « 4 feuilles étalées ».



3. Gestion alternative du risque

Suivre l'évolution des stades phénologiques pour adapter au mieux la prise en compte du risque oïdium.

Le risque oïdium pourra être pris en compte, en secteurs à antériorité d'attaque sur grappes, quand la vigne aura atteint ou dépassé le stade « 4 feuilles étalées ».



Il existe des produits de biocontrôle, dont certains peuvent avoir une efficacité partielle.



LE GROUPE OIDIUM / VIGNE / AZA-NAPHTHALENES (AZN) EST EXPOSÉ À UN RISQUE DE RESISTANCE.



1. Situation

Le vol entame sa 2^{ème} semaine, mais il peine à se généraliser.

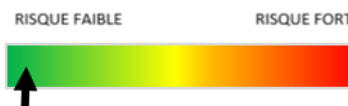
Les captures restent faibles et concernent essentiellement les Cochylis.

Les conditions météo sont défavorables aux tordeuses (températures plutôt fraîches, vent, averses).

2. Analyse de risque

Pour rappel, la pression de tordeuses de première génération est appréhendée à partir de l'observation des glomérules.

Aucun risque « tordeuses » à ce stade.



3. Gestion alternative du risque



Il existe une méthode alternative pour gérer les tordeuses de la grappe : la confusion sexuelle.

Pour en savoir plus sur la confusion sexuelle :

<https://ecophytopic.fr/leviers/proteger/pratiquer-la-confusion-sexuelle>

Ce bulletin est produit à partir d'observations ponctuelles réalisées sur un réseau de parcelles. S'il donne une tendance de la situation sanitaire régionale, celle-ci ne peut pas être transposée telle quelle à chacune des parcelles.

Observations : Ceresia, Champagne Chassenay d'Arce, Champagne Veuve Cliquot Ponsardin, Champagne Vranken Pommery, Comité Champagne, Compas, CSGV, GDV Aube, GDV Marne, GEDV Aisne, Chambre d'Agriculture de la Marne, Novagrain, Ets Ritard, Certico, Terroirs et Vignerons de Champagne, Union Aubeoise Vignerons en Champagne, Union Champagne, Viti-Concept, Vinelyss.

Rédaction et animation : Comité Champagne.

Bulletin édité sous la responsabilité de la Chambre Régionale d'Agriculture Grand Est.

Dans une démarche d'amélioration continue de qualité de la surveillance biologique du territoire, la DRAAF assure un contrôle de second niveau sur l'ensemble du processus d'élaboration des BSV.

Coordination et renseignements : Joliane BRAILLARD - joliane.brillard@grandest.chambagri.fr



NOTES NATIONALES BIODIVERSITÉ

Les notes Biodiversité sont produites dans le cadre du Bulletin Santé Végétal BSV 2.0. Elles sont publiées régulièrement et mettent en avant les pratiques agricoles concourant au maintien ou à l'amélioration de la biodiversité.

L'objectif de ces notes est de faciliter la communication sur ces sujets auprès des agriculteurs, des conseillers agricoles mais aussi plus largement à tout lecteur du BSV 2.0.

<https://ecophytopic.fr/pic/prevenir/notes-nationales-biodiversite>

Vers de terre



Abeilles sauvages



Flore des bords de champs



Cette note vise à accompagner la démarche agro-écologique développée par le Bulletin de Santé du Végétal.
Elle propose 2 pages de synthèses munies de liens web, sur un volet biodiversité associé à la santé générale des agro-écosystèmes.

Oiseaux & santé des agro-écosystèmes

photo : Zeynel Cebeci

Brins d'infos

Les suivis des 30 dernières années en France, montrent une chute des effectifs d'oiseaux spécialistes des milieux agricoles (ex : Alouettes, Perdrix, Pipits, ...), et une relative stabilité ou augmentation chez les espèces généralistes (ex : Pigeons, Corneilles, Pies,...). Pour autant, les systèmes agricoles peuvent accueillir une grande diversité et quantité d'oiseaux, qui contribuent à son bon fonctionnement, et à la santé des cultures.

Oiseaux / info

Beaucoup d'oiseaux peuvent être considérés comme auxiliaires des cultures au printemps : quasiment tous adoptent un régime insectivore, lors du nourrissage des poussins.

[Clic - info] - asi-biodiversita.fr

Oiseaux / produits phytosanitaires

La protection chimique des cultures provoque globalement chez les oiseaux :

- Une mortalité directe et une baisse de l'immunité
- Une baisse de la fécondité et la fragilisation des œufs
- Une raréfaction des ressources alimentaires (insectes, graines...)

[video] arte.tv | [Clic - info] Esco-pesticides-INRAE.fr

Oiseaux / tendances

En moyenne, on mesure en France, sur 30 ans (1989 - 2019) environ :

- 30 % de déclin pour les oiseaux spécialistes des milieux agricoles
- 20% d'augmentation pour les oiseaux généralistes

En Europe, on estime avoir perdu 1/3 ème de l'abondance générale en oiseaux depuis 1980. Cette tendance ralentit légèrement ces 10 dernières années.

[Clic - info] CNRS, 2023 | [Clic - info] vigilanceur.fr | [Clic - info] gouv.fr

Écologie et fonctionnement des agro-écosystèmes

Les oiseaux explorent et recherchent leur nourriture au sol, dans la végétation, sous l'écorce des arbres, autour et au-dessus des parcelles, ils consomment un grand nombre d'invertébrés et de rongeurs, de jour comme de nuit. Tandis qu'un groupe d'hirondelles rustiques peut chasser en vol tordeuses, pyrales et carpocapses, des hérons cendrés, faucons crécerelles, hiboux moyens-ducs et chouettes chevêche peuvent réguler des populations de campagnols, mulots, et autres petits rongeurs dans les parcelles.

Oiseaux / nidification

De manière simplifiée, on peut proposer de classer les oiseaux selon la typologie suivante, en milieux agricoles :

Nicheurs au sol

Espèces des milieux ouverts, plaines, steppes, marais et prairies. Souvent associées et très sensibles aux pratiques agricoles.



Alouette des champs, Neil Smith

Ex : Alouettes, busards, perdrix, canards, vanneaux, oedémères, outardes, petits échassiers divers, etc.



Chardonneret (Alouette), Ken Billington

Nicheurs en hauteur

Dans les haies, arbres isolés, bois, forêts, roselières, ou encore cheminées et pylônes

Ex : Nombreux passereaux (oiseaux chanteurs), rapaces, corvidés (corneilles, corbeaux, pies, geais), columbidés (pigeon ramier, tourterelles), grands échassiers (cigognes, hérons, aigrettes, etc.)

Nicheurs en galeries, cavités, bâti

Dans les falaises, zones rocheuses, arbres creux, habitations, berges abruptes nues, etc.

Ex : Pies, chouettes et hiboux, certains rapaces diurnes, mésanges, étourneaux, moineaux, hirondelles et autres passereaux des nichoirs fermés, martin pêcheur, etc.



Chouette chevêche, Tobiáš - e

[Clic - Guide] [Oiseaux des champs, arb-inf] | [Clic-info] nids.mnhn.fr

Oiseaux / diversité

Niches, hivernants ou en haltes migratoires

Monde : près de 10 000 espèces estimées

Europe : plus de 700 espèces

France : près de 600 espèces

[Clic-info] reuters.com

Oiseaux / régulation des ravageurs

Deux exemples parmi de nombreux autres

- Une Grive musicienne mange au sol un grand nombre de limaces, chenilles et escargots dont elle sait casser la coquille sur une pierre.

- Un couple de Mésanges bleues peut consommer jusqu'à 500 chenilles par jour, dont les processionnaires du pin, en hiver et printemps.

[Clic-info] Ornithomedia.fr | [Clic-info] Ornithomedia.fr

Rôles et contributions



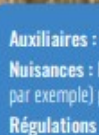
Végétal

Santé : Consommation d'invertébrés phytophages, dans le bois, sur les tiges, feuilles, au sol ou en reproduction aérienne.

Dissémination : Les oiseaux dispersent de nombreuses graines, notamment de fruitiers.

Fertilisation : Les fientes forment un concentré de nutriments pour le sol et les plantes.

[Clic-info] CTIFL.fr



Système agricole

Auxiliaires : Prédation et régulation de nombreux phytophages, rongeurs et adventices.

Nuisances : En l'absence de prédateurs ou de concurrents, divers oiseaux (les bernaches par exemple) peuvent consommer les semis de cultures au stade de graines et plantules.

Régulations : La diversité d'oiseaux, témoin d'une diversité du paysage, peut contribuer à la régulation de flore et faune, soit l'équilibre de l'abondance de nombreuses espèces.

[Clic-info] INRAE.fr



Paysage

Biodiversité générale : Consommation, régulation, dispersion de nombreux animaux et végétaux ; et proies (œufs, jeunes et adultes) pour de nombreux prédateurs.

Patrimoine / attractivité : La présence d'oiseaux témoigne des ressources d'un paysage et contribue à son intérêt et son attractivité.

[Clic-info] INRAE.fr

Sur le terrain

Oiseaux / indices de présence

Des comportements variés peuvent nous indiquer la présence des oiseaux en fonction des saisons : (comportement plutôt territorial au printemps et sociaux en hiver). On peut notamment voir ou entendre :

Chants et cris : marquent généralement l'occupation d'un territoire, la présence d'un danger ou l'interaction avec un congénère.

Scènes de houspillage : une corneille ou une buse harcelée par de plus petits oiseaux, indique souvent la présence d'un nid à proximité.

Plumes : la base d'une plume trouvée au sol, peut nous indiquer s'il s'agit d'une mue naturelle (base vierge), d'une attaque de rapace (base arrachée), ou de mammifère (base tranchée).

Nids : la forme, l'emplacement et les matériaux employés sont typiques d'une espèce donnée.

[clie-info] oiseaux.net | [clie-video] la-salamandre

Oiseaux / observations

Avec l'expérience : "plus on les observe et les écoute, et plus on en découvre". Espèces très mobiles, selon la saison et les heures de la journée, la diversité et les comportements des oiseaux changent :

Observation : à l'œil, ou à l'aide de jumelles, de très nombreuses espèces d'oiseaux sont visibles autour de nous, en vol ou posées. L'hiver permet généralement une bonne visibilité des anciens nids et des individus dans les arbres, en l'absence de feuilles.

Écoute : la plupart des espèces peut émettre des chants, ou de simples cris de contacts. Le chœur matinal (lever du soleil) au printemps est un moment privilégié pour les écouter.

Reproduction : elle s'observe souvent par le comportement territorial d'individus seuls ou de couples, notamment lors du passage d'une potentielle menace (prédateurs, concurrents, dérangements).

Migrations : elles provoquent des regroupements spectaculaires, mais sont aussi l'occasion de voir descendre du nord, ou remonter du sud de nouvelles espèces, ou des individus nouveaux, pouvant avoir des comportements particuliers comme le vol en formation.

[clie-info] Ornitho79.org | [clie-ressources] oiseaux.net

Oiseaux / suivis

Pour inventorier ou suivre les oiseaux, on pratique généralement un protocole répétable, en mêlant l'écoute et l'observation par points ou par tronçons. Des périodes sont privilégiées : au lever du soleil pour étudier la diversité, au début de printemps pour étudier la nidification, en automne pour étudier les migrations.

[STOC] : Le Suivi Temporel des Oiseaux Communs, se pratique en 10 points d'écoute et observation, sur 3 matinées du printemps, dans une maille de 4 km²

[SHOC] : Le Suivi Hivernal des Oiseaux Communs, se pratique sur deux passages en hiver, en marchant lentement sur un trajet ciblé de 3 km.

[Wetlands Internationals] : Recensement international annuel des populations hivernantes d'oiseaux d'eau à la mi-janvier.

[Oiseaux des jardins] : Consiste à identifier et dénombrer tous les oiseaux qui se posent dans un jardin, balcon, parc, dans un créneau de 10 minutes.

[Birdlab] : Jeu / application pour l'étude des comportements d'oiseaux sur deux mangeoires

Oiseaux / [Birdnet] & [Merlin ID]

sont deux applications réputées, de reconnaissance des oiseaux par audio et photo sur smartphones.

Oiseaux / calendrier

Chaque saison permet différents types d'observations, d'espèces, d'individus et de comportements

Mois	Nov.	Dec.	Janv.	Fév.	Mars	Avril	Mai	Juin	Juil.	Août	Sept.	Oct.
Activité type	Hivernage				Migration	Nidification	-	Reproduction		Migration		
Protocoles de suivi types	Wetlands Internationals / SHOC				Suivi migratoires		STOC/EPCC				Suivi migratoires	
Espèces observables en milieu agricole (Attention : dépendant du contexte)	Canoards Goélands		Vanneaux Plovers		Diets Grues	Passereaux chanteurs : alouettes, fauvettes, bruns Cailles Chevêches				Lirocoles (petits échassiers)		Grives Merles
										[clik-vidéo] c'est pas sorti		

[clie-video] c'est pas sorcier

Bonnes pratiques agricoles

Recommandations agronomiques générales (liste non exhaustive) en faveur des oiseaux, sans considération des enjeux écologiques et réglementations spécifiques, des systèmes de culture et des techniques d'application :

- ❑ Éviter de tailler ou élaguer les arbres au printemps (mi-mars à mi-août)
- ❑ Réduire et éviter l'usage d'insecticides, herbicides, vermicides, molluscicides, fongicides
- ❑ Diminuer les quantités générales d'engrais, et privilégier les intrants organiques
- ❑ Limiter l'usage de ces produits aux parcelles (éviter les haies, les mares, les bandes enherbées, les chemins/fossés)
- ❑ Se renseigner sur les espèces et enjeux écologiques locaux (dont réglementaires) auprès des associations naturalistes, et participer aux actions de préservation qu'elles mènent
- ❑ Observer la présence et les comportements d'oiseaux dans les parcelles. Baliser et préserver les nids
- ❑ Utiliser une barre d'effarouchement, adapter son circuit de récolte pour favoriser les possibilités de fuites hors de la parcelle, et rester attentif en cas de passage au printemps / été
- ❑ Favoriser la couverture permanente, minimiser le travail du sol, notamment au printemps
- ❑ Développer et privilégier une mosaïque de cultures diversifiées (exploitations et paysages)
- ❑ Intégrer et développer la présence de prairies, et de pâturages dans le système
- ❑ Favoriser la présence de jachères, notamment dans les zones peu rentables
- ❑ Renforcer le réseau de haies, mais aussi de zones et bandes herbacées et d'autres habitats (fossés, mares, talus, pierriers, ronciers, hautes herbes, zones humides, vieux arbres, arbres morts, etc.)
- ❑ Redécouper et réduire la taille des parcelles, et/ou intégrer l'agroforesterie dans le système
- ❑ Accueillir une diversité de prédateurs (rapaces, renards, belettes, fouines, etc) pour favoriser la diversité d'oiseaux et la régulation naturelle de certaines espèces (rongeurs, insectes phytophages...)
- ❑ Permettre et favoriser l'installation d'oiseaux dans le bâti agricole, installer des perchoirs
- ❑

Oiseaux / témoignage

Antoine Ponton

Salers allaitante - 55 ha au Nord de la Mayenne.

J'ai toujours une paire de jumelles sur moi

"J'observe les oiseaux qui passent sur ma ferme, nicheurs ou pas. J'ai un tableau excel dédié : je rajoute une colonne chaque année. Je dois bien voir 50 à 60 espèces par an !

On laisse les hirondelles tranquilles dans nos bâtiments, on creuse des mares, on plante des haies en re-découpant des parcelles. On est en agriculture biologique. J'ai des prairies que je garde vraiment permanentes, jamais retournées. Je maintiens 3-4 mètres de bandes herbacées en bords de champs, le long des haies notamment.

Dans les parcelles, je fauche le plus tard possible. Surtout pas en avril ou mai. Je fais d'abord un tour le matin, voir si un oiseau réagit, dans quel cas, il y a sûrement un nid, que j'essaie de baliser.

Je pars du centre pour faucher, et je procède en spirale si je peux, pour qu'ils puissent s'entourer. Je mets une barre d'effarouchement que j'ai bricolé avec un tube et une chaîne qui frotte au sol devant le tracteur. Quand je vois des choses bouger, je ralentis ou je m'arrête. Quand il y a un nid je laisse un espace non fauché autour.

Ce n'est pas toujours simple, mais je sauve des faisans, des perdrix, des alouettes, et aussi des faons et des lièvres comme ça.

Les oiseaux, ce n'est pas si difficile de leur permettre de revenir. Et puis c'est comme des voisins, on partage le paysage. L'hirondelle au champ, amène joie et printemps, dit-on. Les observer c'est déjà un bon premier pas !

[clie - fermeatoutboutdechamp.fr]

Oiseaux / pour aller plus loin

- Réseau Paysans de Nature - [clie]
- Programme Des terres et des ailes (LPD) - [clie]
- Observatoires Vigie Nature (MNHN) - [clie]

Contributions / Relectures : Grégoire Lois (MNHN), Camila Andrade (MNHN), Benoit Fontaine (MNHN), Maylis Lachaussée (Chambre d'agriculture d'Occitanie), Raphaël Rapp (Chambre d'agriculture de Nouvelle Aquitaine), Xavier Mesmin (ARVALIS), Antoine Ponton (Agriculteur)

Conception initiale : Victor Dupuy (MNHN) / Jérôme Jullien (DGAL)

Rédaction / contact : V.Dupuy (Muséum National d'Histoire Naturelle - réseau 500 ENI)