

PRODUCTIONS VÉGÉTALES

NOVEMBRE 2020 N°8

FILIÈRE HOUBLON

Avec plus de 470 hectares de houblon, le Grand Est, ou plus précisément le Bas-Rhin, est le premier territoire de production de houblon en France. Ainsi, entre 90 % et 95 % des surfaces françaises y sont situées, la majorité des surfaces restantes étant localisée dans le département du Nord. La filière locale est structurée autour de la coopérative du Comptoir agricole et de l'association des planteurs de houblon d'Alsace.

Après un net recul des surfaces de houblon en production en 2009 (- 35 %), suite à une perte de contrat liant le Comptoir Agricole et ABInBev, et une période difficile par la suite, la filière bas-rhinoise a renoué avec la croissance depuis quelques années, profitant de bons résultats à l'export, notamment grâce à des variétés de qualité, et de la mise en place d'aides couplées à la production de houblon en 2015. Le Bas-Rhin, et dans une moindre mesure le Nord, restent les principales zones de production de houblon en France, malgré la multiplication des projets dans d'autres régions françaises (doublement des surfaces, hors Bas-Rhin et Nord, entre 2015 et 2019).

En 2020, la conjoncture a été difficile, du fait, en premier lieu, de la pandémie ainsi que de la météorologie. La consommation de bières a ainsi fortement chuté, en raison du confinement et des mesures sanitaires en vigueur par la suite, ce qui a limité l'écoulement des stocks de houblon. La commercialisation de la récolte 2020 devrait donc être impactée avec une commercialisation d'une partie de la récolte à des prix bas sur le marché « spot ». Par ailleurs, la production a également été mise en difficulté temporairement par les problèmes de recrutement de main d'œuvre, avec l'absence de la main d'œuvre étrangère. Enfin, les conditions météorologiques, et notamment le déficit hydrique de début de saison ou les vents forts, ont pu affecter le développement des plantes ou la récolte. L'année 2020 sera donc moyenne sur le plan de la production, après plusieurs bonnes récoltes les années précédentes.

La production sous label AB se développe fortement dans la région, de même qu'à l'échelle nationale, avec plus de 80 hectares certifiés ou en conversion, soit près de 20 % des surfaces. Le rôle moteur du lycée agricole d'Obernai (30 hectares de houblon bio), qui a entamé la conversion en AB en 2009, est à souligner.

La production de houblon

Tableau 1

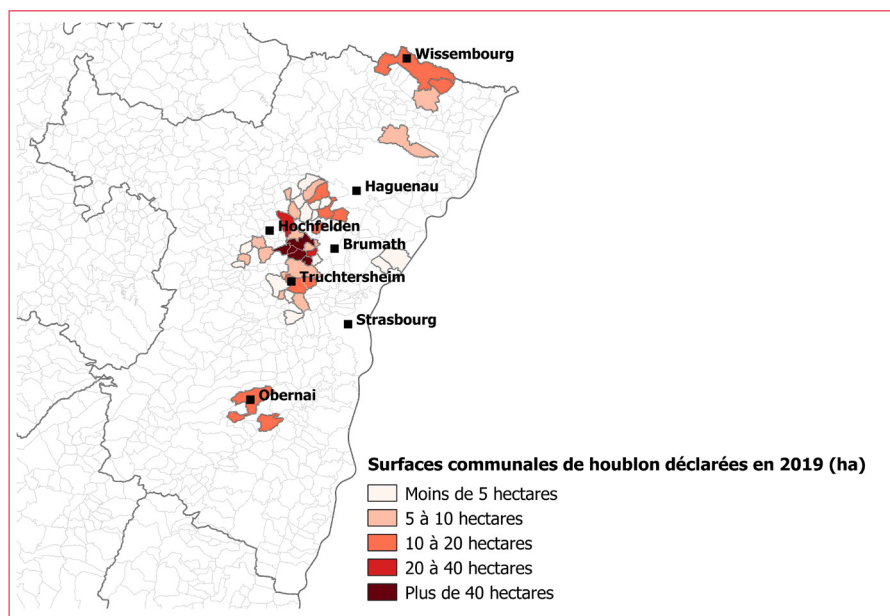
Surfaces de houblon en production dans le Bas-Rhin et en France (hectares)

		Moyenne 2014 - 2018	2018	2019
France entière	Surfaces totales de houblon	501	497	503
	dont surfaces de houblon en pleine production	425	426	433
Bas-Rhin	Surfaces totales de houblon	473	466	472
	dont surfaces de houblon en pleine production	397	395	402

Note de lecture : Le houblon est une plante pérenne qui nécessite plusieurs années avant de pouvoir atteindre sa pleine production. Ainsi, on considère que lors des deux premières années, les houblonnières n'ont pas atteint la pleine production. Les surfaces en repos ne sont par ailleurs pas comptabilisées dans ce tableau.

Source : Agreste, statistique agricole annuelle

Localisation des surfaces de houblon dans le Bas-Rhin



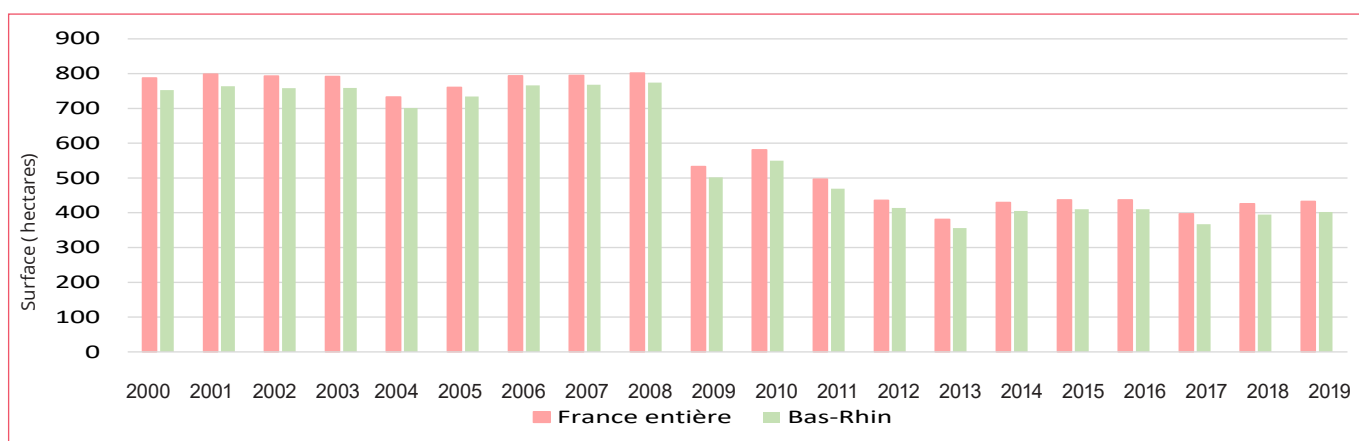
Source : ASP - PAC 2019



© Photothèque MAA

Graphique 1

Evolution des surfaces de houblon en France et dans le Bas-Rhin de 2000 à 2019



Source : Agreste, statistique agricole annuelle

Tableau 2

Développement des surfaces de houblon par région en France métropolitaine de 2015 à 2019

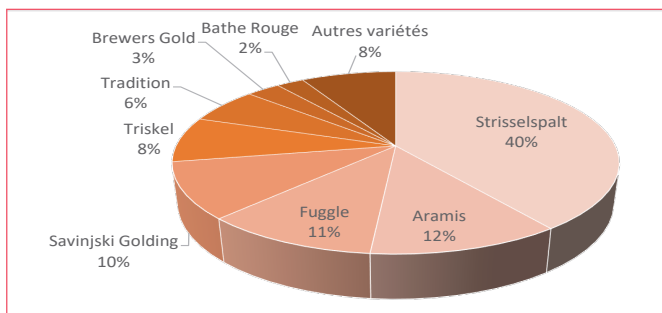
Région	Superficie déclarée de houblon (hectares)				
	2015	2016	2017	2018	2019
Hauts-de-France	26	27	31	34	36
Grand Est	417	432	458	468	472
Pays de la Loire	0	1	2	4	5
Bretagne	3	0	0	2	9
Nouvelle-Aquitaine	0	1	1	1	4
Occitanie	0	0	1	2	2
Auvergne-Rhône-Alpes	0	1	1	1	7
Autres régions	13	0	0	4	5
France métropolitaine	461	463	493	516	540

Note de lecture : les données issues de la PAC peuvent différer des données de la statistique agricole annuelle d'Agreste en raison de l'apparition de nouvelles zones de production dans des régions où les surfaces ne sont pas estimées aujourd'hui. Le recensement général agricole de 2020 corrigera ces anomalies.

Source : ASP - PAC 2015-2019

Graphique 2

Répartition des surfaces de houblon du Bas-Rhin par variété (y compris bio) en 2017



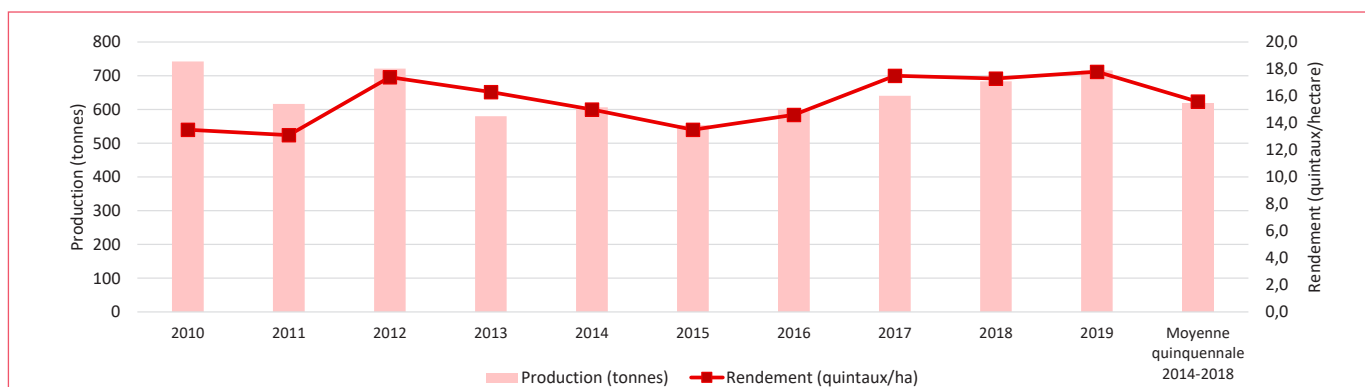
Source : données professionnelles



© Photothèque Draaf Grand Est

Graphique 3

Evolution du rendement et de la production de houblon de 2010 à 2019 dans le Bas-Rhin



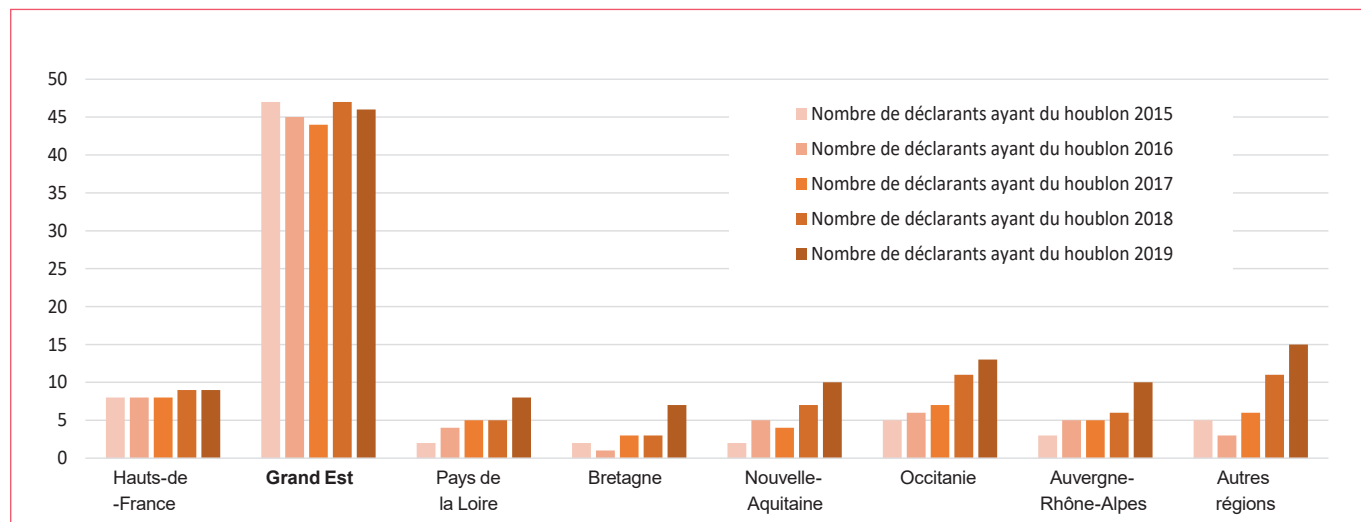
Source : Agreste, statistique agricole annuelle

Les producteurs de houblon

En 2019, suite à la multiplication des projets de houblonnière dans d'autres régions françaises, moins de 50 % des producteurs de houblon sont situés dans le Bas-Rhin. Néanmoins, ceux-ci exploitent toujours plus de 90 % des surfaces françaises, en raison de l'ancrage historique de la production dans la région et de sa structuration autour de la coopérative du Comptoir Agricole qui permet aux producteurs de commercialiser leur production, notamment à l'international. La production de houblon constitue néanmoins pour la quasi-totalité des producteurs bas-rhinois une activité agricole non exclusive : ainsi, la part moyenne des surfaces de houblon dans l'assolement des exploitations s'élève à 21 %.

Graphique 4

Evolution du nombre de producteurs de houblon par région de France métropolitaine de 2015 à 2019



Source : ASP - PAC 2015 - 2019

Tableau 3

Typologie des producteurs français de houblon en 2019

Région	Nombre de producteurs selon la surface de houblon détenue				Superficie de houblon selon la tranche de taille des producteurs (ha)				Surface moyenne détenue par producteur
	Moins de 5 ha	Entre 5 et 10 ha	Entre 10 et 20 ha	Plus de 20 ha	Moins de 5 ha	Entre 5 et 10 ha	Entre 10 et 20 ha	Plus de 20 ha	
Hauts de France	6	3			14	22			4,0
Grand Est	14	13	15	4	35	91	241	105	10,3
Autres régions	63	0	0	0	32	0	0	0	0,5
France métropolitaine	83	16	15	4	82	112	241	105	4,6

Source : ASP - PAC 2019

Tableau 4

Montants versés au titre de l'aide couplée à la production de houblon

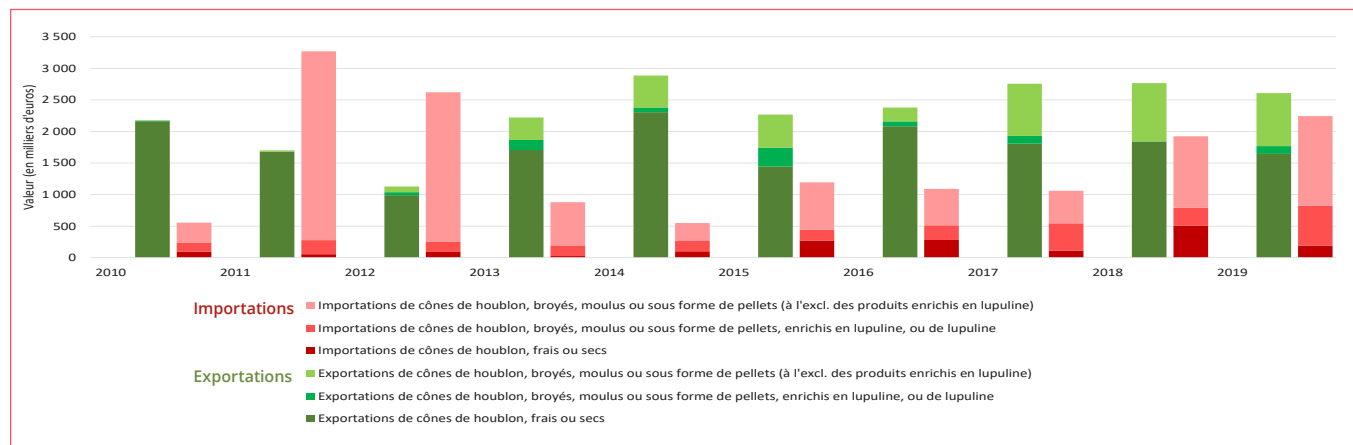
Département	Montant versé au titre de l'aide couplée au houblon (euros)				
	2015	2016	2017	2018	2019
Bas-Rhin	310 709	305 623	301 700	276 150	271 361
Nord	17 154	16 820	17 317	17 415	18 060
Autres départements	3 031	3 753	5 497	9 932	18 802
France métropolitaine	330 894	326 196	324 514	303 496	308 223
Montant unitaire moyen versé par hectare	718	705	658	589	570

Source : ASP - PAC 2015 - 2019

La commercialisation du houblon

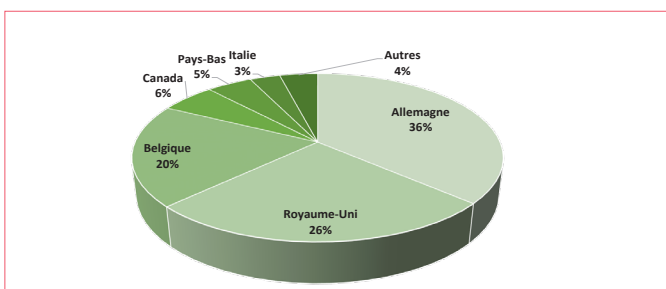
La balance commerciale française sur les houblons et dérivés de houblon est positive depuis l'année 2013. Depuis 2013, les exportations oscillent entre plus de 2 M à 3 M d'euros et représentent plus de 300 tonnes environ par année, soit près de la moitié de la seule production bas-rhinoise. Les importations ont néanmoins progressé de manière significative ces 3 dernières années, notamment à la faveur d'importations de houblons peu communs d'autres pays pour répondre aux besoins spécifiques des brasseurs artisanaux.

Graphique 5

Exportations et importations françaises de houblons et dérivés de 2010 à 2019

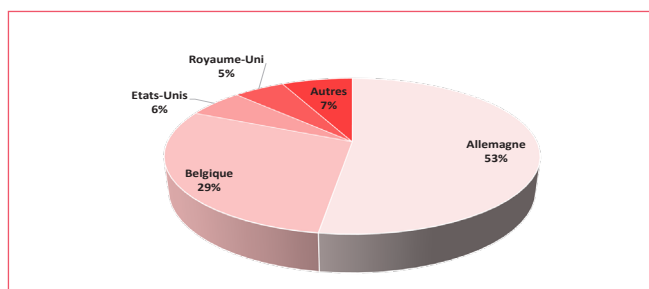
Source : Douanes

Graphique 6

Principaux pays destinataires en valeur des exportations françaises de houblon en 2019

Source : Douanes

Graphique 7

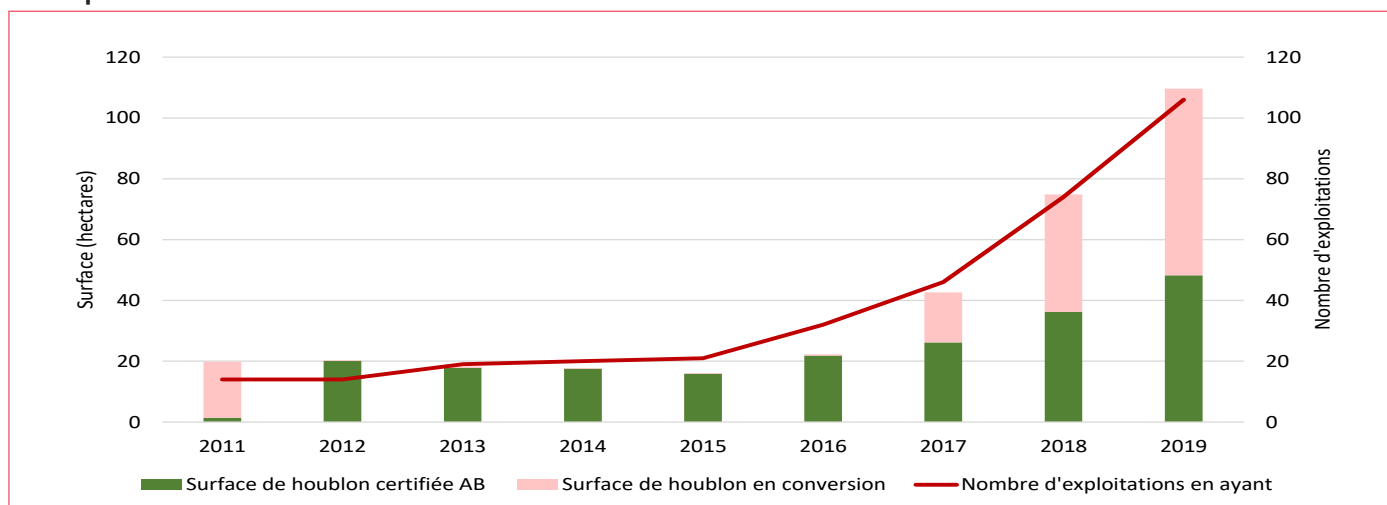
Principaux pays d'origine en valeur des importations françaises de houblon en 2019

Source : Douanes

Zoom sur le houblon Bio

Graphique 8

Evolution de 2011 à 2018 des surfaces de houblon sous label AB et du nombre de producteurs engagés en France métropolitaine



Source : Agence Bio

Tableau 5

Superficies de houblon biologique par région française en 2019

Avec plus de 80 hectares de houblon certifiés et en conversion (environ 60 hectares en conversion), le Bas-Rhin est également la première zone de production de houblon en agriculture biologique. La surface engagée (y.c. conversion) y a été multipliée par plus de 2 en deux ans. L'engagement dès 2009 du lycée agricole d'Obernai, qui cultive 30 hectares de houblon, dans la conversion en agriculture biologique est à souligner. Par ailleurs, la très grande majorité des projets de houblon initiés dans d'autres régions françaises ces dernières années se font en Agriculture Biologique.

Région	Nombre de producteurs	Surface certifiée AB	Surface en conversion	Surface totale certifiée et en conversion
Île-de-France	3	2,1	0,1	2,2
Centre Val de Loire	4	0,1	0,4	0,5
Bourgogne Franche-Comté	4	1,4	1,9	3,3
Normandie	2	s	s	s
Hauts-de-France	5	1,7	1,4	3,1
Grand Est	10	20,1	61,4	81,5
Pays de la Loire	11	4,8	2,4	7,1
Bretagne	6	2,2	1,8	4,0
Nouvelle-Aquitaine	9	0,6	1,3	1,9
Occitanie	15	1,4	0,7	2,1
Auvergne-Rhône-Alpes	22	9,9	0,5	10,4
Provence-Alpes-Côtes d'Azur	12	2,7	0,3	3,0
Corse	3	1,2	1,6	2,8

Source : Agence bio

s : secret statistique

www.agreste.agriculture.gouv.fr
www.draaf.grand-est.agriculture.gouv.fr

Direction Régionale de l'Alimentation, de l'Agriculture et de la Forêt du Grand Est (DRAAF)
 Service Régional de l'Information Statistique et Économique (SRISE)
 3 rue du faubourg Saint-Antoine - CS 10526 -
 51009 Châlons-en-Champagne Cedex
 Tel : 03 26 66 20 33 - Fax : 03 26 21 02 57
 courriel : statistique.srise.draaf-grand-est@agriculture.gouv.fr

Directrice régionale : Anne BOSSY
 Directeur de la publication : Sylvain SKRABO
 Rédacteur en chef : Tristan ROSE
 Rédacteur : Tristan ROSE
 Contributeurs : Hélène Frumholz, Sultan Baspinar, Rémi Courbou, Yannick Grosshans
 Composition : Draaf/Srise Grand Est, site de Metz, Christine PERINI
 Dépôt légal : À parution - N° ISSN : 2725-6863
 © Agreste 2020