Retrouvez gratuitement le BSV toutes les semaines sur les sites Internet de la Chambre Régionale d'Agriculture Grand Est et de la DRAAF

BSV n°19 – 19 août 2026

À RETENIR CETTE SEMAINE

Cliquez sur le sommaire pour accéder directement au paragraphe

DONNÉES MÉTÉO

ASPERGE

Punaises : Risque de piqûres élevé sur certains secteurs.

Pas d'autres évolutions, les situations sont stables et sans risque majeur pour l'instant.

OMBELLIFÈRES

Mouche de la carotte : aucune capture.

Septoriose : Contamination de 4ème génération les 17-18 août, sortie de tâche prévue le 20 à Muttersholtz.

LAITUE

Pucerons : Risque faible à moyen.

Mildiou : Risque faible à moyen en plein champ.

CHOU

Chenilles : Risque en diminution voire nul sur l'ensemble des secteurs.

Pucerons et thrips : Le risque reste faible dans l'ensemble.

Alternaria : A surveiller sur l'ensemble des secteurs et variétés. La progression peut être rapide.

OIGNON

Tombaison et récoltes en cours.

Thrips : population faible sur oignon de garde.

Bactériose et fusariose : Détection < à 10 %.

POMME DE TERRE

Défanage à venir des tardives et récoltes en cours. Fin des observations.

Mildiou : Risque nul depuis 8 jours et pour les jours à venir.

Doryphores : Risque élevé, larves de 2ème génération présentes avec dégâts. Vidéo.

Taupins : Suite du piégeage des adultes en Lorraine et en Alsace. Dégâts sur tubercules.

SOLANACÉES ET CUCURBITACÉES SOUS ABRI

Acariens tétranyques : Risque fort sous abris.

Pucerons : Risque moyen. De nombreux auxiliaires présents.

Thrips : Risque faible.

Doryphore : Risque moyen à fort.

Oïdium : Risque moyen.

Verticilliose : Risque moyen à fort.

NOTES BIODIVERSITÉ

3 nouvelles notes disponibles depuis 3 semaines : les mares, la pollinisation et les trognes.

Ce logo est un indicateur sur les résistances aux substances actives couplées à un bioagresseur.

Vous trouverez des éléments complémentaires dans le lien ci-dessous :
Rapports techniques sur les résistances en France – R4P (r4p-inra.fr)

Produits de biocontrôle : ils sont disponibles ici
(Liste établie par la note de service DGAL/SDSPV/2026-440 du 24 juillet 2026).

Synthèse générale du recours au biocontrôle dans la filière culture légumière du réseau DEPHY

La Cellule d'Animation Nationale DEPHY a mis à disposition 11 fiches biocontrôle sur aubergine, carotte, choux, concombre, fraisier, haricot, laitue, melon, poireau, radis et tomate. Chaque fiche se découpe ainsi :

- Une première partie sur les généralités de la filière présentée, les données mobilisées et les rendements et surfaces
- Une analyse du recours au biocontrôle en agriculture biologique, puis en agriculture conventionnelle
- Une présentation des ressources disponibles.

Vous pouvez retrouver et télécharger ces fiches ici.

Fiches techniques

12 Guides sur les méthodes alternatives et prophylaxie à télécharger ici.

Plusieurs cultures sont en floraison (asperge, cultures sous abris) : Arrêté abeilles

Vidéo sur la gestion du doryphore

Le réseau compte **29 parcelles** observées cette semaine.

Prévisions à 7 jours :

- **Alsace**

JEUDI 20	VENDREDI 21	SAMEDI 22	DIMANCHE 23	LUNDI 24	MARDI 25	MERCREDI 26
18° / 27°	14° / 24°	13° / 24°	14° / 24°	14° / 26°	15° / 23°	14° / 26°
20 km/h	10 km/h	10 km/h	15 km/h	20 km/h	10 km/h	10 km/h
45 km/h				40 km/h	40 km/h	

(Source : Météo France, ville de Vendenheim, 19/08/2026 à 12 h. Retrouvez les données météo actualisées ici)

JEUDI 20	VENDREDI 21	SAMEDI 22	DIMANCHE 23	LUNDI 24	MARDI 25	MERCREDI 26
20° / 27°	16° / 24°	12° / 27°	15° / 24°	16° / 25°	16° / 23°	15° / 26°
20 km/h	10 km/h	10 km/h	10 km/h	10 km/h	15 km/h	5 km/h
45 km/h					40 km/h	

(Source : Météo France, ville de Colmar, 19/08/2026 à 12 h. Retrouvez les données météo actualisées ici)

JEUDI 20	VENDREDI 21	SAMEDI 22	DIMANCHE 23	LUNDI 24	MARDI 25	MERCREDI 26
20° / 27°	15° / 24°	13° / 23°	13° / 24°	14° / 25°	15° / 24°	14° / 26°
15 km/h	10 km/h	10 km/h	10 km/h	10 km/h	15 km/h	5 km/h

(Source : Météo France, commune d'Obernai, 19/08/2026 à 12 h. Retrouvez les données météo actualisées ici)

- **Lorraine**

JEUDI 20	VENDREDI 21	SAMEDI 22	DIMANCHE 23	LUNDI 24	MARDI 25	MERCREDI 26
18° / 28°	16° / 25°	13° / 25°	13° / 26°	15° / 25°	16° / 24°	14° / 27°
20 km/h	15 km/h	10 km/h	15 km/h	15 km/h	20 km/h	10 km/h
40 km/h					40 km/h	

(Source : Météo France, commune de Nancy, 19/08/2026 à 12 h. Retrouvez les données météo actualisées ici)

JEUDI 20	VENDREDI 21	SAMEDI 22	DIMANCHE 23	LUNDI 24	MARDI 25	MERCREDI 26
16° / 26°	15° / 25°	13° / 25°	13° / 25°	15° / 25°	16° / 24°	15° / 26°
20 km/h	15 km/h	10 km/h	15 km/h	20 km/h	10 km/h	10 km/h
45 km/h				40 km/h	40 km/h	

(Source : Météo France, commune de Metz, 19/08/2026 à 12 h. Retrouvez les données météo actualisées ici)

(Source : Météo France, commune d'Épinal, 19/08/2026 à 12 h. Retrouvez les données météo actualisées ici)

- **Champagne-Ardenne**

(Source : Météo France, ville de Cauroy-lès-Hermonville, 19/08/2026 à 12 h. Retrouvez les données météo actualisées ici)

(Source : Météo France, ville de Herbisse, 19/08/2026 à 12 h. Retrouvez les données météo actualisées ici)

(Source : Météo France, ville de Lhuître, 19/08/2026 à 12 h. Retrouvez les données météo actualisées ici)

1 Stades phénologiques

En 2026, le réseau est constitué de 6 parcelles en Alsace à ce jour.

Lieu (n° dép.)	Asperge	Plantation	Stade
Bennwihr (68)	Blanche	2026	Floraison (BBCH 67)
Ostheim (68)	Blanche	2026	Floraison (BBCH 68)
Duppigheim (67)	Blanche	2026	Floraison (BBCH 67)
Marlenheim (67)	Blanche	2026	Floraison (BBCH 67)
Pfulgriesheim (67)	Blanche	2026	Floraison (BBCH 67)
Hoerdt (67)	Blanche	2026	Floraison (BBCH 65)

2 Autres bioagresseurs

De manière générale, les situations restent stables et les maladies n'avancent pas dans les cultures. En revanche, la poursuite du stress hydrique occasionne toujours des avortements de 2ème pousses. Certaines parcelles n'en n'ont d'ailleurs pas formé une seule.

Punaises : Des punaises du genre Lygus peuvent toujours être observées dans les parcelles, sur plusieurs secteurs. Les piqûres conduisent généralement au dépérissement de la tige touchée, sachant que les tiges sensibles sont celles en émergence, avant la formation complète des rameaux et des cladodes. La période reste donc à risque.

Punaises du genre Lygus sur asperge (R. SESMAT)

Maladies : De manière générale, les états sanitaires sont encore très bons, bien qu'une première infestation de stemphylium ait pu être remarquée en secteur fortement irrigué et densément peuplé. Autrement, le risque reste faible mais la météo redevient favorable au développement des maladies s'il venait à pleuvoir conséquemment.

1 Stades phénologiques

En 2026, le réseau sera constitué de 4 parcelles en Alsace et de 3 en Champagne-Ardenne. A ce jour, il comprend :

Nom de la parcelle	Lieu (dép.)	Culture	Implantation	Stade
Mussig – céleri SL	Mussig (67)	Céleri	01/04/2026	80 % de sa taille finale (BBCH 48)
Niedernai – carotte ET	Niedernai (67)	Carotte	19/03/2026	Taille finale (BBCH 49)
Mussig – céleri ST	Mussig (67)	Céleri	01/04/2026	70 % de sa taille finale (BBCH 47)
Sélestat – carotte RL	Sélestat (67)	Carotte	26/03/2026	50 % de sa taille finale (BBCH 45)
Herbisse – carotte RG	Herbisse (10)	Carotte	20/03/2026	40 % de sa taille finale (BBCH 44)
Lhuître – carotte RG	Lhuître (10)	Carotte	15/04/2026	20 % de sa taille finale (BBCH 42)

Un piège pour la mouche est constitué de 3 plaques engluées, disposées entre 5 à 10 mètres les uns des autres.

2 Mouche de la carotte

a. Observations

Aucune capture n'a été relevée cette semaine. Les conditions météorologiques semblent fortement défavorables au vol de la mouche cette année.

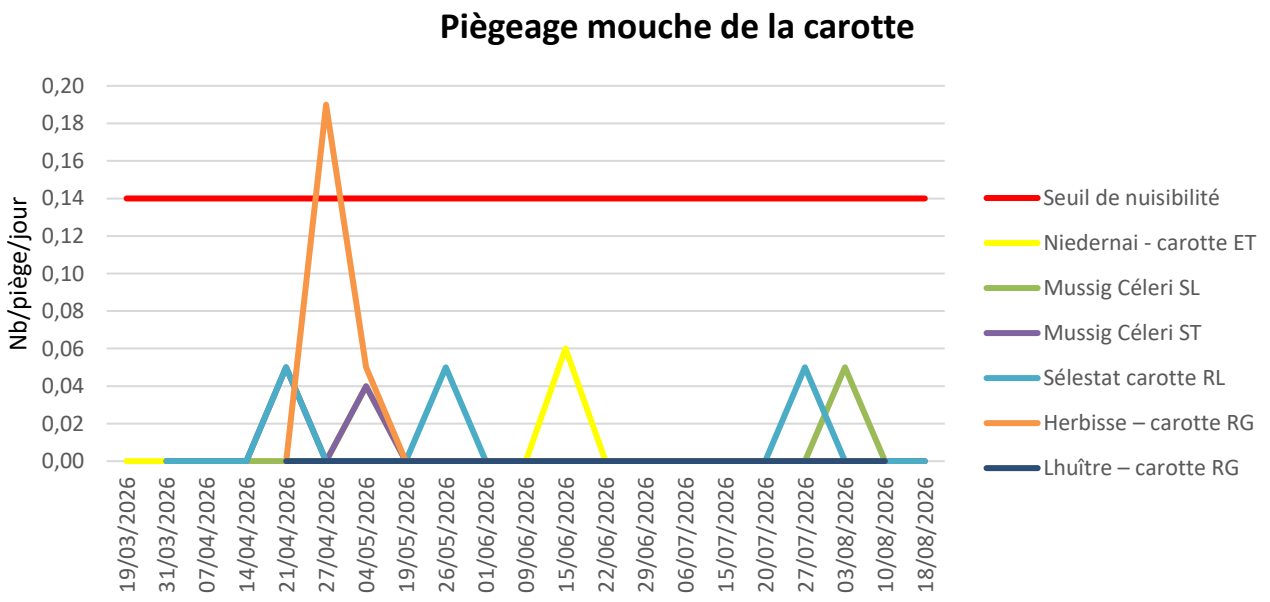

b. Seuil indicatif de risque

Le seuil est atteint quand une mouche est piégée en moyenne sur chacune des plaques engluées. Ramené à un nombre de mouches par jour, le seuil indicatif de risque est de 0,14.

c. Analyse de risque

Le risque est faible. Il faudra rester vigilant, les conditions climatiques restent favorables à l'activité de vol.

d. Gestion alternative du risque

- Le sol humide favorise les pontes. Le risque est moins important sur les parcelles non irriguées car un grand nombre d'œufs se dessèchent.
- La mise en place de filets anti-insectes et/ou le décalage des semis permettent d'éviter les pontes ici.
- Les bâches de forçage constituent une barrière efficace contre les attaques de mouches dans les parcelles de céleri précoces.

3 Septoriose

a. Observations

Aucune attaque de septoriose observée à ce jour.

b. Seuil indicatif de risque

Le modèle de calcul du risque Septocel (Septoriose du céleri de la DGAL sur la plateforme INOKI du CTIFL) a été validé sur céleri en France. Afin d'initier le démarrage du modèle, la date de repiquage est fixée au 1 mars. Une prévision du risque est calculée sur 5 jours à partir des données des stations météo de Muttersholtz et Sainte Croix en Plaine. Les données indiquent un risque faible actuellement.

c. Analyse de risque

Contaminations de 1ère génération à Muttersholtz les 6 et 11 mai et sortie de tâches les 26 et 31 mai, contamination de 2ème génération en cours les 3 et 9 juin, avec sortie de taches les 22 et 28 juin, contamination de 3ème génération les 16 et 19 juillet, et 1 août, avec sortie de tâches les 2 et 6 août**, contamination de 4ème génération les 17 et 18 août, avec sortie de tâches prévue le 20 août**. Le risque est possible à partir la 3ème génération**. Il est en hausse actuellement** (selon les pluies sous forme d'averses en début de semaine sur le secteur Sélestart-Colmar). Rien à Sainte Croix en Plaine (risque de sous-estimation).

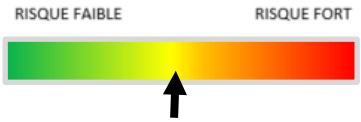

1 Stades phénologiques

Le réseau est pour le moment composé de 3 parcelles en Lorraine, dans les secteurs de Laronxe et de Roville-aux-Chênes. Les séries de laitues se poursuivent principalement sur le plein champ. De nombreux cas de montaison sont observés sur les parcelles exposées et avec des irrégularités d'arrosage.

Lieu (n° département)	Culture	Implantation	Stade
Secteur Laronxe (54)	Laitue Plein Champ	S 30	20 % de sa taille finale (BBCH 42)
Secteur Roville-aux-Chênes (88)	Laitue Plein Champ	S 26	80 % de sa taille finale (BBCH 48)
Secteur Nancy (54)	Laitue Plein Champ	S 28	70 % de sa taille finale (BBCH 47)

2 Mildiou (*Bremia lactucae*)

Laitue en plein champ le 13/08 (C. VARAILLAS)

a. Observations

Les nouvelles séries de laitues suivies présentent un état sanitaire satisfaisant. En ces temps de fortes chaleurs, aucun symptôme de **bremia** n'a été observé cette semaine sur les parcelles du réseau.

b. Seuil indicatif de risque

Pas de seuil connu. Le développement de la maladie est fortement dépendant aux conditions météorologiques.

c. Analyse de risque

Les températures de saison annoncées pour les prochains jours seront plus favorables au développement du **bremia**. Des contaminations restent possibles en présence d'humidité persistante sur le feuillage, notamment lors d'épisodes orageux ou de fortes rosées. Le risque est plutôt **faible**, aussi bien sous abris que sur les nouvelles séries de plein champ.

d. Gestion alternative du risque

Eviter la surfertilisation. Sous abri, où l'azote n'est pas facilement lessivé, on peut rencontrer des reliquats azotés très importants. De plus, il est nécessaire de veiller à une bonne aération et de limiter l'humidité autant que possible en réduisant au maximum l'irrigation et la culture en sol peu drainé.

3 Pucerons

a. Observations

Quelques pucerons sont observés ponctuellement sur les parcelles du réseau. La pression reste faible et aucun foyer important n'a été signalé.

b. Seuil indicatif de risque

Pas de seuil connu. Le seuil indicatif de risque est lié à la présence de pucerons dans les feuilles, appréciée selon l'état à la récolte, qui entraine le déclassement ou la destruction de la plante.

c. Analyse de risque

Les températures élevées annoncées pour les prochains jours ne sont pas particulièrement favorables au développement des **pucerons** en plein champ. Quelques individus restent toutefois observés sur les parcelles du réseau. Le risque est **faible** sur les nouvelles séries de plein champ. Sous abris, la présence de plantes attractives et des conditions plus abritées peuvent permettre le maintien de populations localisées. Le risque est **moyen**.

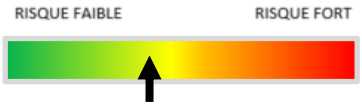

d. Gestion alternative du risque

- Une forte fertilisation azotée augmente la sensibilité des plantes aux pucerons.
- Les auxiliaires présents naturellement dans la parcelle peuvent maîtriser efficacement la population de pucerons, à condition qu'ils soient suffisamment développés au moment où survient le risque.
- Des méthodes alternatives existent également, pour plus d'information, consulter la fiche "Pucerons en cultures légumières"

1 Stades phénologiques

Le réseau est constitué de 4 parcelles en Alsace.

Lieu (n° département)	Culture	Implantation	Stade
Innenheim (67)	Choux à inflorescence	S 20	BBCH 44 (pommaison 40 %)
Meistratzheim (67)	Choux à choucroute	S 18	BBCH 47 (pommaison 70 %)
Uttenheim (67)	Choux à choucroute	S 19	BBCH 47 (pommaison 70 %)
Nordhouse (67)	Choux à choucroute	S 22	BBCH 46 (pommaison 60 %)

2 Lépidoptères

a. Observations

Les populations affichent une baisse de dynamique suite au changement de météo de ce début de semaine. Les parcelles ne sont pour la grande majorité pas à risque, et les vols sont globalement faibles.

b. Seuil indicatif de risque

En conditions normales, les adultes peuvent pondre dès l'accouplement et les œufs peuvent éclore sous 5 à 7 jours. Les dégâts de larves augmentent avec la taille des feuilles et la nuisibilité est fonction du débouché. Ils sont aussi la porte d'entrée de maladies.

c. Analyse de risque

Le risque est faible car peu généralisé et en diminution.

d. Gestion alternative du risque

- Contrôle des adventices de la famille des crucifères et des déchets de cultures de choux précédentes qui favorisent la présence des teignes adultes.
- Pose de filet anti-insectes, à installer sur cultures avant l'arrivée des adultes et des pontes.

B **Biocontrôle** : les Bt agissent sur jeunes chenilles par ingestion. Etant photosensibles et lessivables, il est important de l'appliquer lors de journées couvertes ou en soirée et en dehors des pluies.

3 Autres bioagresseurs

Pucerons et aleurodes : Pas de nouvelles populations de pucerons ou d'aleurodes observées.

Thrips : Pas d'évolution, la pression est de manière générale plutôt modérée voire faible. Les variétés à risque restent celles à maturité et les semi-précoces (ADELCO). La lutte contre ce ravageur est une impasse.

Mouche du chou : Pas de nouveaux cas recensés cette semaine.

Punaise du chou : Le changement de météo peut être à la défaveur des punaises, mais en l'absence de pluies, le risque persiste. Pour l'instant, les situations semblent se maintenir stables.

Maladies : La période est toujours à risque d'alternaria et par conséquent à des départs de pourriture molle (*photo*). Des nouvelles taches de mildiou peuvent également être remarquées dans les parcelles puisque les conditions redeviennent davantage propices.

1 Stades phénologiques

Le réseau est constitué d'une parcelle d'oignon jaune de semis (variété LEGEND) pour la saison 2026.

Nom parcelle	Lieu (Dép.)	Culture d'oignon	Implantation	Stade
Oignon	Obernai (67)	Jaune de semis	16/03/2026	BBCH 47-48

La tombaison des oignons se poursuit sur l'ensemble des secteurs. Les variétés précoces sont toujours en cours de récolte, tandis que la récolte des variétés demi-tardives débute progressivement selon les secteurs. Dans la parcelle du réseau, la tombaison atteint désormais 50 % et continue de progresser.

Stade de récolte : la tombaison totale ne constitue pas, à elle seule, un critère suffisant pour déclencher l'arrachage. Le stade optimal est atteint lorsqu'il reste 5 à 6 feuilles vertes pour les variétés précoces et 3 à 4 feuilles vertes pour les variétés demi-tardives et tardives. Une récolte à sur-maturité peut augmenter les risques lors du stockage, notamment pour les variétés demi-tardives et tardives, avec une détérioration des tuniques et un risque accru de développement de maladies de conservation.

Tombaison complète mais feuillage complètement vert, le stade de maturité n'est pas encore atteint.

Tombaison complète, 3-4 feuilles encore vertes : **stade optimal de récolte**.

Feuillage complètement desséché : sur-maturité, peu impacter la qualité sanitaire en stockage et la tenue des tuniques.

Les conditions météorologiques sont plus favorables cette semaine, avec le retour des précipitations et une baisse des températures. Par ailleurs, les besoins hydriques des cultures en cours de tombaison diminuent progressivement à l'approche de la récolte. À ce stade du cycle, l'irrigation n'est donc plus nécessaire.

Sur le plan sanitaire, le tip burn et le Stemphylium restent observés dans les parcelles.

2 Mildiou

a. Observations

Pas d'évolution, aucune tâche n'a été détectée que ce soit au sein du réseau ou en parcelle flottante.

b. Seuil indicatif de risque

Le risque est présent lorsque les températures moyennes dépassent les 10 degrés et l'optimum de développement se situe entre 15 et 17 °C avec une humidité élevée (brouillard, pluie ou irrigation). Lorsque les températures sont plus froides ou trop chaudes (< à 10 °C ou > à 25 °C), le cycle d'infection n'est pas stoppé mais uniquement ralenti.

c. Analyse de risque

Les températures, moins élevées cette semaine et couplées aux retours des précipitations, sont à nouveau favorables au développement de la maladie. Toutefois, à ce stade de la culture, le risque pour la récolte est désormais écarté. Une contamination tardive n'aurait plus d'impact sur le rendement.

Le modèle Miloni de la DGAL, sur la plateforme INOKI du CTIFL, ne prévoit pas de sorties de taches. Pas de contaminations depuis le 12 juin à Muttersholtz ou le 16 avril à Sainte Croix en Plaine.

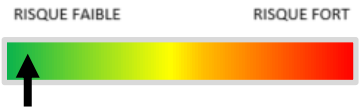

d. Gestion alternative du risque

- Maîtriser les adventices pour ne pas augmenter l'hygrométrie, favorable au développement de la maladie.
- Fertilisation : l'excès d'azote fragilise les plantes et privilégie une végétation abondante.
- Assurer une rotation de 4 à 5 ans minimum (conservation du champignon dans le sol).
- Gestion des déchets : pas de tas de déchet à proximité, éliminer les plantes infectées.
- Plantation et semis : éviter les densités de peuplement trop élevées.

3 Thrips

a. Observations

Suite aux précipitations du week-end, les individus restants semblent avoir été lessivés et aucun individu n'a été détecté dans la parcelle du réseau. Les dégâts sont en revanche présents sur toutes les plantes, mais peu préoccupants.

b. Seuil indicatif de risque

Sur oignon de garde, le risque est limité, le feuillage n'étant pas récolté et les populations sont généralement contenues par les irrigations ou les pluies. Sur oignon de printemps (oignon botte), les traces de nutritions ne sont pas tolérées et peuvent entraîner une dépréciation commerciale.

c. Analyse de risque

Compte tenu du stade des cultures, le risque est faible. En effet, une attaque à ce stade n'impacterait plus le produit récolté.

Selon le modèle DGAL sur INOKI, le 11ème vol est prévu entre le 25 et 30 août.

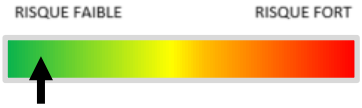

d. Gestion alternative du risque

- Pose de filets anti-insectes avant le début du vol, leur efficacité reste cependant limitée contre les thrips ici.
- Biocontrôle : utilisation de desséchants (dessication de la cuticule des insectes à corps mou). Voir liste des produits disponibles (lien en première page).

B **Biocontrôle** : utilisation de desséchants (dessication de la cuticule des insectes à corps mou).

4 Autres bioagresseurs

Au sein de la parcelle du réseau, de la bactériose et la fusariose sont détectées sur moins de 10 % des plantes. Les parcelles présentant des symptômes au champ (même en faible proportion) devront être particulièrement surveillées durant le stockage. En effet, les symptômes ne sont pas forcément visibles au champ et peuvent se développer durant la conservation engendrant des écarts de tri parfois importants.

Symptômes de fusariose
(J. MOUGENOT)

1 Stades phénologiques

Le réseau comprend cette semaine 5 parcelles en Alsace et 1 en Lorraine. Des plaques engluées jaunes sont relevées pour le suivi des cicadelles sur 3 sites en centre Alsace, des individus sont visibles partout en grand nombre, avec des points blancs suite aux piqûres et des flétrissements en relation avec du stolbur (parfois confondu avec le rhizoctone, qui peut aussi entrainer la présence de tubercules aériens).

Variété et type	Lieu (n° département)	Culture	Stade
Tentation (AB)	Obernai (67)	Chair ferme conservation	Broyé (BBCH 99)
Blanche (AB)	Valff (67)	Consommation conservation	Broyé (BBCH 99)
Désirée	Baldenheim (67)	Consommation conservation	Broyé (BBCH 99)
Désirée	Grussenheim (68)	Consommation conservation	Broyé (BBCH 99)
Laura (AB)	Volgelsheim (68)	Chair ferme conservation	Broyé (BBCH 99)
Tentation (AB)	Laronxe (54)	Chair ferme conservation	Grossissement (BBCH 48)

Les premières plantations de primeurs ont eu lieu début mars. Les suivantes deuxième décade de mars à début-avril selon le ressuyage des parcelles, suivies de celles des variétés de conservation. Les cultures demi précoces sont en cours de récolte, les moyennes broyées/défanées. Les broyages se poursuivent sur les moyennes et tardives suite à la série de canicules.

En plein champ, les cultures de conservation sont en sénescence. Avec les stress subis depuis l'Ascension (froid puis chaleur intense précoce répétée), le feuillage décline. Les canicules ont fait souffrir les cultures, surtout non irriguées, et accélérer le cycle et le stress, avec des sols très desséchés (pluies limitées). Des brûlures en bout de feuille, des jaunissements de celles de la base ou plus généralisées (chlorose), et des flétrissements plus ou moins marqués sont visibles sur les parcelles encore en place. Cela nécrose les racines et colore les pommes de terre. Les liserons sont très présents, ainsi que les chardons, des morelles, des amarantes ou chénopodes, nécessitant un écimage (parcelle bio surtout). De la gale commune et du rhizoctone sont observés fréquemment mais à un niveau faible. Des déformations de tubercules sont observées, parfois en relation avec du rhizoctone sur tige. Des nouvelles générations se sont formées ainsi que des germes sur les tubercules, des chapelets ou diabolos, même en irrigué. La sénescence est avancée avec les canicules. Les pluies sont éparses et insuffisantes pour la récolte.

2 Doryphores

a. Observations

Observations de larves peu fréquentes, de grande taille, et encore de nombreux adultes en manque de feuillage suite aux défanages (parfois morsures sur tubercules en surface). L'activité est assez continue et intense cette année, mais la situation est variable selon les parcelles. Présence aussi sous abri (tomate, aubergine).

b. Seuil indicatif de risque

En conventionnel : 2 foyers sur 1 000 m². En bio : 30 % des plantes avec larves. Surveiller les bordures et les chétifs.

c. Analyse de risque

La défoliation augmente avec le nombre et la taille des larves présentes. Il faut surveiller la présence de larves (depuis 1 mois). Les conditions sont moins favorables en fin de semaine en cours et à venir avec des températures.

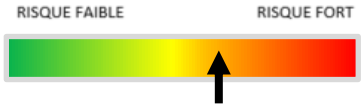

d. Gestion alternative du risque

- Rotations culturales longues, avec éloignement des parcelles de plus de 500 m.
- Eliminer les adultes ou larves dès que possible par ramassage et les repousses qui assurent la multiplication.

B

Biocontrôle : des produits agissent sur larves par ingestion. Etant photosensibles et lessivables, il est important de l'appliquer lors de journées couvertes ou en soirée et en dehors des pluies.

3 Mildiou

a. Observations

Aucun cas signalé ou observé. Surveiller les tas de déchets, repousses et jardins, ainsi que les parcelles bâchées dans les zones à risque (zones humides, ombragées, bord de rivière). Les premiers cas se diffusent aux variétés plus tardives ou parcelles voisines dès la levée.

b. Seuil indicatif de risque

Pas de seuil indicatif de risque, la protection est préventive. Les dégâts sont proportionnels au nombre de plantes atteintes et à la précocité de l'attaque, qui peut être fulgurante. Les tubercules formés peuvent également être atteints et pourrir.

Le modèle Mileos® d'Arvalis Institut du Végétal sur VisioFarm permet la modélisation du risque de la maladie selon la sensibilité variétale du feuillage en fonction des contaminations et des sporulations. Quand du mildiou est présent, le risque est très élevé par défaut tant que la maladie est active.

c. Analyse de risque

Les contaminations et l'évolution de la maladie dépendent des températures et de l'humidité. Ainsi, les conditions climatiques idéales pour le développement du mildiou sont d'abord une succession de périodes humides et assez chaudes (un optimal de 18-22°C) pour la formation des spores. La germination des spores est ensuite possible dès que la durée d'humectation du feuillage est égale à 4 heures et plus, assortie de températures comprises entre 3-30°C (optimal 8-14°C). Par la suite, les pluies, les hygrométries supérieures à 90 % associées à des températures comprises entre 10-25°C favorisent l'évolution de la maladie. En revanche, des températures négatives (-2°C) ou bien à l'inverse celles supérieures à 30°C limitent ou bloquent le développement du champignon.

Les calculs sont réalisés sur 11 stations Météo France cette année. Le risque était faible sur la moitié des sites les 2 jours précédents. La réserve de spores actuelle et prévue sur 2 jours est faible. L'index de contamination est nul pour 2 jours à venir. Le poids de contamination est nul à élevé pour les 48 h. Le potentiel de sporulation est nul pour les 2 jours à venir. Données manquantes depuis le 16 mai à Blotzheim (peut être suite aux travaux de de la piste de l'aéroport). Les conditions sont plus favorables tant que le temps orageux persiste.

Niveau de risque de contamination	**Insuffisant**	**Faible**	**Moyen**	**Élevé**	**Très élevé**
Attaque possible sur	Non	Plant contaminé/déchet	Variété Sensible	Variété Intermédiaire	Variété Résistante
Poids de contamination	Nulle	Inférieure à 2	Supérieure à 2	Supérieure à 3	Supérieure à 4
Index de contamination	< 8	Entre 8 et 10	Entre 10 et 12	Entre 12 et 20	Supérieure à 20

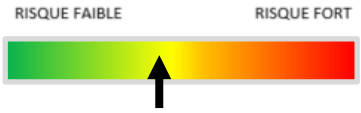

.

Stations météo (Dép.)	Poids de contamination								Max index Conta.	Pluies (mm) sur 7 jours (au 18 août)
	12/8	13/8	14/8	15/8	16/8	17/8	18/8	19/8	19-21/8	
Holtzheim (67)	0	0	0	0	0	0	0	0	12,71	1,4
Sélestat (67)	0	0	0	0	0	0	0,76	0	13,73	1,2
Carspach (67)	0	0	0	0	0	0,2	0,54	0	11,43	27,5
Blotzheim (67)	N/A	N/A	N/A	N/A	N/A	N/A	N/A	N/A	0	N/A
Mulhouse (67)	0	0	0	0	0	0	0,57	0	12,48	29,9
Oberentzen (67)	0	0	0	0	0	0,2	0,54	0	13,54	36,9
Waltenheim-sur-Zorn (67)	0	0	0	0	0	0	0	0	12,47	0
Saint-Maurice-aux-Forges (54)	0	0	0	0	0	0	0	0	11,18	0
Augny (57)	0	0	0	0	0	0	0	0	7,86	0,4
Tomblaine (54)	0	0	0	0	0	0	0	0	9,83	0,8
Scheibenhard (67)	0	0	0	0	0	0	0	0	11,49	0

d. Gestion alternative du risque

Différents points de vigilance peuvent permettre de limiter le développement de mildiou :

- Élimination des tas de déchets de triage et des repousses de pommes de terre.
- Utilisation de plants sains.
- Planter des variétés moins sensibles. -
- Éviter les longues périodes d'humidité (irrigation en cours de journée, drainage, aération).
- Pratiquer une rotation supérieure à 3 ans.

R

Il existe un risque de résistance sur mildiou de la pomme de terre avec l'utilisation du fluazinam, du mandipropamide, de l'OXTP et de produits de la famille des phénylamides (PA). Vous trouverez des éléments complémentaires dans le lien ci-dessous : Rapports techniques sur les résistances en France – R4P (r4p-inra.fr)

B

Biocontrôle : des produits à base de phosphonate de potassium agissent de façon préventive et légèrement curative à la suite d'une contamination.

3 Autre bioagresseur

Des pièges à phéromones attractives des 4 principales espèces de taupins ont été posés à Obernai et Valff semaine 16 et à Metz en semaine 17. Le vol se poursuit en Lorraine, fin des suivis en Alsace. L'activité larvaire évolue en proportion. La culture devient sensible à partir de la fin de cycle, surtout après défanage. Les premiers cas ont été observés cette année sur primeur mais aussi en conservation ces 4 dernières semaines et sont en hausse, avec parfois de dégâts très importants . La sécheresse peut attirer les larves en surface auprès des tubercules. La situation est très variable entre et dans les parcelles.

	Semaine/Espèce	sputator	obscurus	linéatus	sordidus	Total
Metz	18	4	1	7	2	14
	19	2	8	21	11	42
	20	6	43	31	57	137
	21	7	32	41	22	102
	22	1	28	32	10	71
	23	2	12	23	6	43
	24	0	8	16	13	37
	25	0	4	8	9	21
	26	1	5	11	7	24
	27	0	2	3	1	6
	28	0	4	8	6	18
	29	0	0	12	15	27
	30	2	4	15	16	37
	31	0	3	11	9	23
	32	0	1	5	7	13
	33	1	3	14	18	36
	34	2	6	7	22	37

	Semaine/Espèce	sputator	obscurus	linéatus	sordidus	Total
Valff	17	8	0	26	7	41
	18	0	0	11	6	17
	19	0	85	5	88	178
	20	0	49	2	91	142
	21	2	2	1	33	38
	22	0	1	0	12	13
	23	0	2	0	10	12
	24	0	2	0	20	22
	25	0	2	4	13	19
	26	0	3	5	9	17
	27	0	5	22	38	65
	28	1	4	0	63	68
	29	0	2	19	35	56
	30	0	2	3	13	18
	31	0	8	14	44	66
	32	0	3	18	27	48
	33	0	7	8	15	30

	Semaine/Espèce	sputator	obscurus	linéatus	sordidus	Total
Obernai	17	3	7	22	0	32
	18	0	77	7	98	182
	19	7	102	13	97	219
	20	-	-	-	-	-
	21	2	12	2	74	90
	22	0	0	4	10	14
	23	2	2	3	58	65
	24	0	3	3	20	26
	25	0	0	4	18	22
	26	0	0	3	10	13
	27	0	25	46	79	150
	28	0	4	23	124	151
	29	0	7	13	78	98
	30	0	3	18	118	139
	31	0	14	9	49	72
	32	3	23	2	47	75
	33	1	4	0	37	42

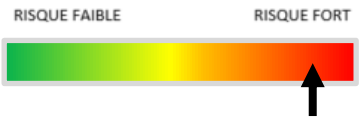

Des méthodes alternatives existent, pour plus d'information, consulter la fiche "**Taupins en cultures légumières**".

1 Stades phénologiques

Le réseau est constitué de 2 parcelles fixes en Lorraine, dans les secteurs de Laronxe et de Roville-aux-Chênes. Une parcelle flottante sur le secteur de Nancy a été observée. L'ensemble des récoltes des cultures d'été est en cours. Les récoltes montrent d'importants défauts sur fruits (collet vert, cul noir…) et brûlures sur fruits, notamment sur poivrons.

Lieu (n° département)	Culture	Implantation	Stade
Roville-aux-Chênes (88)	Tomate	S 21	7ème bouquet en fleur (BBCH 67)
	Aubergine	S 21	10ème fruit en grossissement (BBCH 79)
	Concombre	S 21	Stade récolte (BBCH 89)
Laronxe (54)	Tomate	S 15	8ème bouquet en fleur et début récolte (BBCH 68)
	Aubergine	S 16	9ème fruit en grossissement (BBCH 79)
	Concombre	S 16	Stade récolte (BBCH 89)
	Courgette	S 15	Stade récolte (BBCH 89)
Nancy (54)	Tomate	S 20	6ème bouquet en fleur et début récolte (BBCH 66-81)
	Aubergine	S 19	9ème fruit en grossissement (BBCH 79)
	Concombre	S 21	Stade récolte (BBCH 89)
	Poivron	S 20	Stade récolte (BBCH 89)

2 Ravageurs : puceron, thrips, acarien et doryphore

a. Observations

- Les foyers d'**acariens tétranyques** toujours importants sur les cultures sous abris. Les plants jaunissent rapidement et peuvent mourir. Par les fortes chaleurs, un blanchiment des abris ainsi que des aspersions fréquentes en journée permettent de ralentir le développement de se ravageur.
- Des **pucerons** toujours présents sur concombre et aubergine, les foyers évoluent rapidement. Les auxiliaires comme les larves de coccinelles/chrysopes, des cécidomyies prédatrices sont observés à proximité des colonies.
- **Les populations de thrips** sont toujours présentes sur concombre et aubergine. La fréquence est en légère hausse par rapport à la semaine dernière.
- Des larves de **doryphores** continuent d'être observées sur aubergines avec de nouvelles pontes. Vigilance.
- Quelques dégâts ponctuels de **punaise**s (Lygus ou Nezara) sont observés sur aubergines et tomates. Les fleurs et/ou fruits sont piqués.

Acariens tétranyques sur concombre (C. VARAILLAS)

Foyers de pucerons sur concombre (C. VARAILLAS)

b. Seuil indicatif de risque

Pas de seuil connu. Le seuil indicatif de risque est lié à la présence de ravageurs dans les feuilles, et de viroses qui entrainent le déclassement ou la destruction du fruit.

c. Analyse de risque

Les températures et les conditions à ce jour étaient très favorables aux **acariens tétranyques** sous abris. Le risque est **moyen** à **fort** pour les **doryphores** et **pucerons**, **faible** pour les **thrips** et **fort** pour les **acariens tétranyques**.

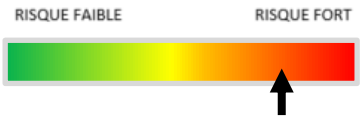

d. Gestion alternative du risque

- L'entretien des abords permet de limiter fortement le risque d'infestation en période propice. Pensez à enlever et **détruire les débris végétaux** et les résidus de culture ;
- Une forte fertilisation azotée augmente la sensibilité des plantes aux pucerons ;
- Les auxiliaires présents naturellement dans la parcelle peuvent maîtriser efficacement la population de pucerons, à condition qu'ils soient suffisamment nombreux au moment où survient le risque. Pour cette raison, il peut être intéressant de mettre en place des infrastructures agroécologiques (bandes fleuries ou de plantes riches en nectar et pollen) pour les attirer et les maintenir ;
- Pensez à inspecter les jeunes plants au moment de la réception, avant leur introduction sous les abris, car il est parfois possible que l'infestation soit déjà présente dès leur réception. ;
- Afin de repérer les premiers individus, vous pouvez installer des panneaux jaunes englués au-dessus de la culture.
- Des méthodes alternatives existent également, pour plus d'information, consulter les fiches :
    - Pucerons en cultures légumières
    - Acariens en cultures légumières
    - Aleurodes et thrips en cultures légumières

B **Biocontrôle** Il existe des produits de biocontrôle, ils sont disponibles ici

3 Maladies

a. Observations

Oïdium sur feuilles de tomate (C. VARAILLAS)

- Développement des cas de **verticilliose** sur aubergine. Provoqué par un champignon du sol (*Verticillium dahliae)*, celui-ci aura pour conséquence de bloquer les vaisseaux conducteurs de sève, puis de causer le flétrissement du feuillage.
- Plusieurs cas d'**oïdium** toujours observés sur concombre, courgette ainsi que sur tomate. La pression est en légère baisse.

b. Analyse de risque

Les températures moins élevées et les pluies annoncées pour les prochains jours devraient favoriser le développement de nombreuses maladies sous abris. L'**oïdium** est à surveiller sur les cultures sensibles. En l'absence de nouveaux signalements cette semaine, le risque est **faible** pour le **mildiou des cucurbitacées et solanacées** et **botrytis**. Le risque est **faible** à **moyen** pour l'**oïdium et la cladosporiose**. Le risque est **élevé** pour la **verticilliose**.

c. Gestion alternative du risque

De manière générale, aération maximale et continue de la serre (seuil de risque à 10°C) et pas de reprise d'irrigation avant assèchement raisonnable du sol. Sortir de la serre les parties infectées (feuilles, fruits, gourmands).

Pour le botrytis (souvent sur tiges taillées ou fruits) : La fumure azotée doit être maîtrisée. Ni trop excessive (à l'origine de tissus succulents très réceptifs), ni trop faible (sources de feuilles chlorotiques constituant des bases nutritives idéales pour Botrytis cinerea). Une taille des gourmands déjà trop développés crée de grosses plaies facilitant l'installation du botrytis.

Pour la verticilliose : Privilégier les rotations longues. Une fertilisation déséquilibrée avec un excès d'azote/carence en potassium augmente le risque. Apporter de la matière organique bien décomposé. Privilégier les plants greffés généralement moins sensibles.

Pour l'oïdium : L'humidité et les écarts de température importants entre la nuit et le jour favorisent son apparition. Supprimez rapidement les premières feuilles attaquées et sortez les déchets végétaux/adventices atteints.

NOTES BIODIVERSITÉ

Sommaire

Ces notes Biodiversité sont produites dans le cadre du projet global de réorientation du Bulletin Santé Végétal : BSV 2.0. Vous pouvez également les retrouver sur le site EcophytoPIC.

Ce bulletin est produit à partir d'observations ponctuelles réalisées sur un réseau de parcelles.
S'il donne une tendance de la situation sanitaire régionale, celle-ci ne peut pas être transposée telle quelle à chacune des parcelles.

Observations : Chambre d'Agriculture d'Alsace, Gustave Muller, PLANETE Légumes Fleurs et Plantes.

Rédaction : PLANETE Légumes Fleurs et Plantes.

Bulletin édité sous la responsabilité de la Chambre Régionale d'Agriculture Grand Est.
Dans une démarche d'amélioration continue de qualité de la surveillance biologique du territoire, la DRAAF assure un contrôle de second niveau sur l'ensemble du processus d'élaboration des BSV.

Coordination et renseignements : Joliane BRAILLARD - joliane.braillard@grandest.chambagri.fr

Financé dans le cadre de la stratégie écophyto
GOUVERNEMENT
OFB
La stratégie écophyto 2030
Réduire et améliorer l'utilisation des phytos
CHAMBRE D'AGRICULTURE GRAND EST
PLANETE LÉGUMES FLEURS & PLANTES