Bulletin de Santé du Végétal

grandes cultures Lorraine

Retrouvez gratuitement le BSV toutes les semaines sur les sites Internet de la Chambre Régionale d'Agriculture Grand Est et de la DRAAF

BSV n°24 – 2 septembre 2026

À RETENIR CETTE SEMAINE

Cliquez sur le sommaire pour accéder directement au paragraphe

DONNÉES MÉTÉO

COLZA

Stade : De semé non levé à 1 feuille.

Limaces et altises : Surveiller les parcelles en cours de levée et jusqu'au stade 3-4 feuilles.

TOURNESOL

Bilan maladies avant récolte : Quelques observations de phoma et phomopsis.

NOTES BIODIVERSITÉ

Ce logo est un indicateur sur les résistances aux substances actives couplées à un bioagresseur.

R

Vous trouverez des éléments complémentaires dans le lien ci-dessous :

Rapports techniques sur les résistances en France – R4P (r4p-inra.fr)

Parcelles observées cette semaine :

19 Colza, 14 Tournesol.

DONNÉES MÉTÉO

Prévisions météo à 7 jours :

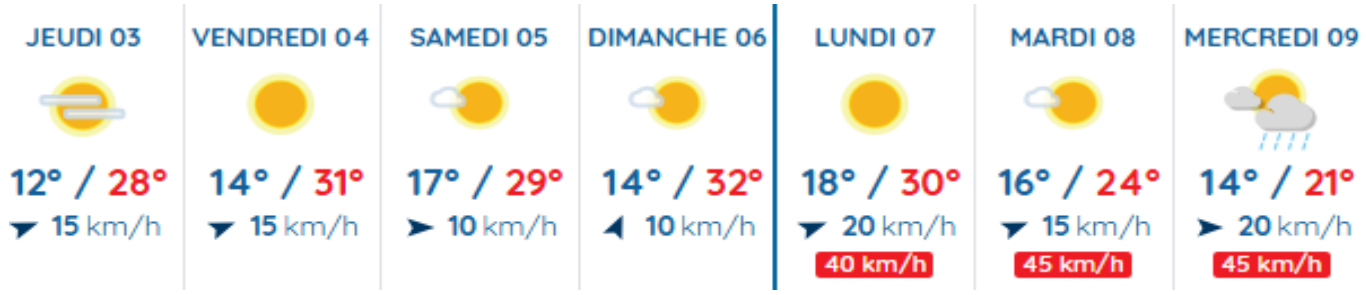

(Source : Météo France, ville de Nancy, 01/09/2026 à 13h30. Retrouvez les données météo actualisées ici)

1 Stade des cultures

Les pluies des derniers jours ont profité à la culture de colza et permis la levée des plantes sur les premières parcelles. Pour ce BSV de reprise de campagne, les stades s'étalent actuellement de semé non levé à 1 feuille étalée (B1 ; BBCH 11) avec un stade majoritaire à semé non levé (BBCH 00).

Répartition des stades observés

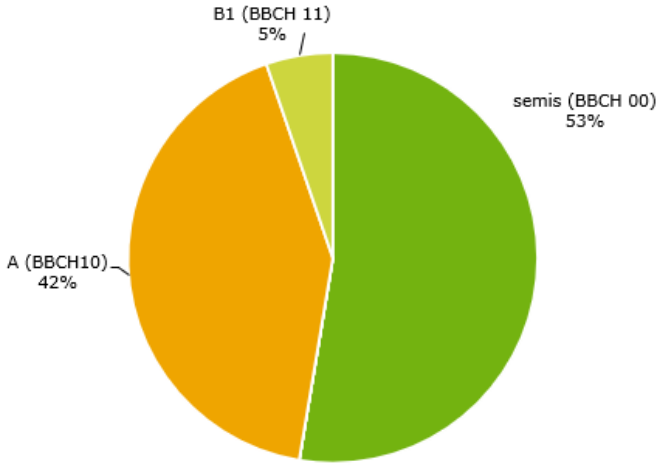

Localisation des parcelles observées

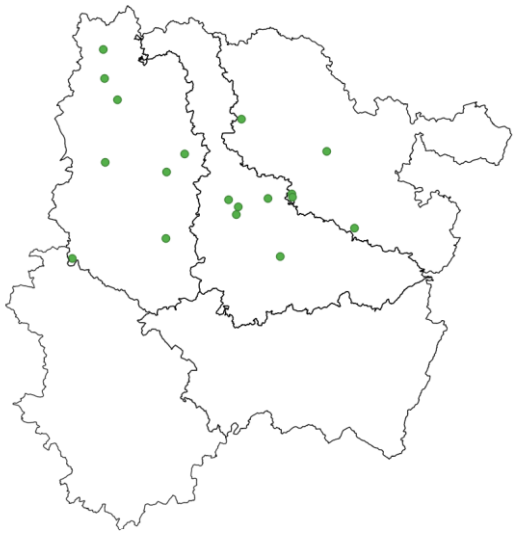

2 Limaces (*Deroceras reticulatum* et *Arion hortensis*)

Au cours de la levée, le colza est particulièrement sensible aux dégâts de limaces. La section de l'hypocotyle à la levée est irrémédiable, sans aucune compensation possible. Avant la levée, le suivi des limaces se fait par piégeage. De la levée au stade 3-4 feuilles (B3-4 = BBCH 13-14), les observations se font directement sur les plantes.

a. Observations

Des dégâts de limaces sont constatés sur une seule parcelle et en faible proportion (1 % de plantes touchées).

b. Seuil indicatif de risque

Il n'existe pas de seuil indicatif de risque pour les limaces. Le risque a priori peut être évalué à la parcelle via la grille ACTA-De Sangosse (cette grille est utilisable pour toutes les cultures).

Entrez ici votre indice de valeur de risque

SOL	Argileux		5	
	Limono-argileux		4	
	Argilo-calcaire		4	
	Limoneux		2	
	Limono-sableux/champagne crayeuse		1	
	Sableux		0	
Le précédent	Colza		6	
	Céréales d'hiver		4	
	Cultures de printemps		1	
	Pluri-annuelles (prairies, jachères...)		5	
La date d'implantation	**Colza/Blé**		**Maïs/Tournesol**	
	Précoce	1	Précoce	4
	Normal	2	Normal	2
	Tardif	4	Tardif	1
Sensibilité de la culture mise en place	Blé/orge/prairies		1	
	Maïs		2	
	Tournesol		4	
	Colza		6	
Historique de la parcelle	Beaucoup de limaces		4	
	Quelques limaces		2	
	Peu de limaces		0	
Végétation lors de l'interculture	Très développée		4	
	Peu développée		2	
	rare		0	
Travail du sol	Déchaumage après récolte + labour		0	
	Labour sans déchaumage après récolte		2	
	Déchaumage après récolte		1	
	Déchaumage mais pas après récolte		2	
	Absence du travail du sol		4	
Préparation lit de semence	Grossière		4	
	Intermédiaire		2	
	Fine		0	
			Calculez ici la somme :	

Somme des valeurs prises pour les différents critères de risque	Niveau de risque à la parcelle
Inférieur à 18	Faible
Entre 18 et 23	Moyen
Entre 23 et 28	Fort
Supérieur à 28	Très fort

c. Analyse de risque

Les conditions humides de cette semaine peuvent être favorables à l'activité du ravageur, et les cultures sont en pleine période de sensibilité. Le risque est moyen cette semaine.

d. Gestion alternative du risque

Le travail du sol et la préparation du lit de semence sont des leviers agronomiques efficaces pour réduire les populations du ravageur en amont de l'implantation. A noter qu'il existe également des solutions de biocontrôle efficaces à base de phosphate ferrique pour la gestion du risque limace.

Vous pouvez les retrouver dans la liste ci-dessous : https://ecophytopic.fr/reglementation/proteger/liste-des-produits-de-biocontrole

3 Petites altises (*Phyllotreta sp.*) et Grosses altises (*Psylliodes chrysocephala*)

Les altises sont des petits coléoptères qui occasionnent des morsures circulaires, perforantes ou non, de 1 à 2 mm dans les cotylédons et les jeunes feuilles. Ces attaques pénalisent la culture lorsque plus d'un quart de la surface foliaire est détruite.

Lorsque la culture est levée, une surveillance assidue est nécessaire, car les dégâts peuvent s'accumuler rapidement.

Observer en priorité les bordures de parcelle, notamment à proximité des anciens champs de colza.

Dégâts de petites altises (Terres Inovia)

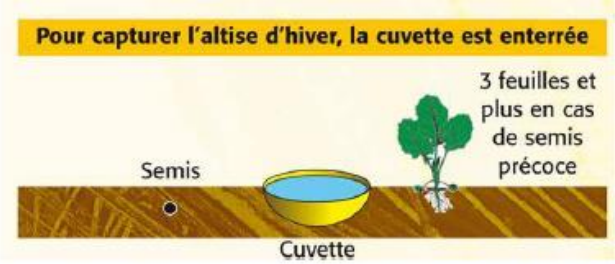

a. Observations

Les premières captures d'altises ont été enregistrées cette semaine sur 2 parcelles du réseau (1 altise par piège actif). Des morsures sur plante sont observées sur une parcelle (25 % de plantes touchées).

b. Seuil indicatif de risque

Le seuil indicatif de risque est fixé à 8 pieds sur 10 portants des morsures, sans que la dépréciation ne dépasse ¼ de la surface foliaire. La maitrise du risque intervient lorsque la culture est en péril. Dans ce cas, la réactivité est impérative.

Les interventions inutiles favorisent l'apparition de résistances et potentiellement les pullulations de pucerons en l'absence de faune auxiliaire.

c. Analyse de risque

Le risque est faible cette semaine puisqu'aucune parcelle ne dépasse donc pour l'instant le seuil indicatif de risque fixé à 80 % de plantes porteuses de morsures et au moins 25 % de surface foliaire détruite.

d. Gestion alternative du risque

Eviter de détruire les repousses de colza lorsque les colzas en place à proximité sont au stade cotylédons – 3 feuilles. Cela évite la migration des petites altises vers des cultures au stade sensible.

1 Bilan sanitaire avant récolte

L'état sanitaire des tournesols a été évalué sur le mois d'août. Au moment de l'observation, les stades du tournesol s'étalaient de F4 (tous les fleurons fleuris, les fleurs ligulées se fanent, BBCH 67) à M4 (tous les organes sont brun foncé, humidité de la graine proche des 10 %, BBCH 92). Les conditions météorologiques de cet été n'ont pas été favorables à l'apparition et la propagation des maladies**.** Cette année, les observations montrent notamment la présence de :

- Phoma
- Phomopsis

Répartition des stades observés

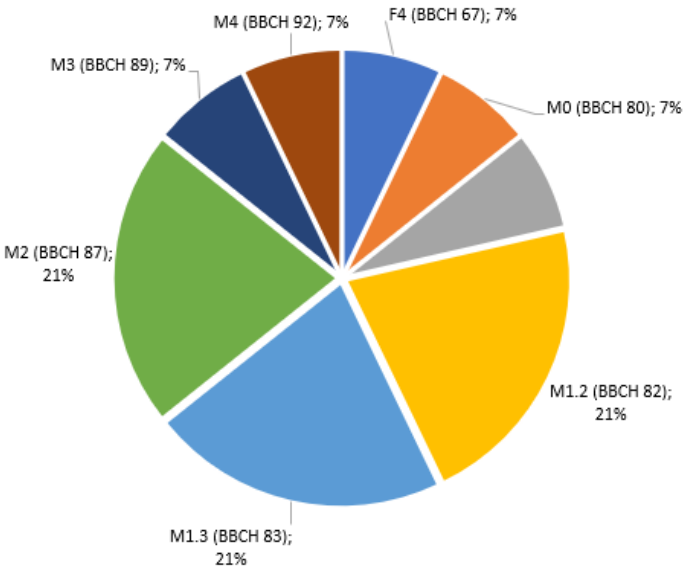

Localisation des parcelles de tournesol

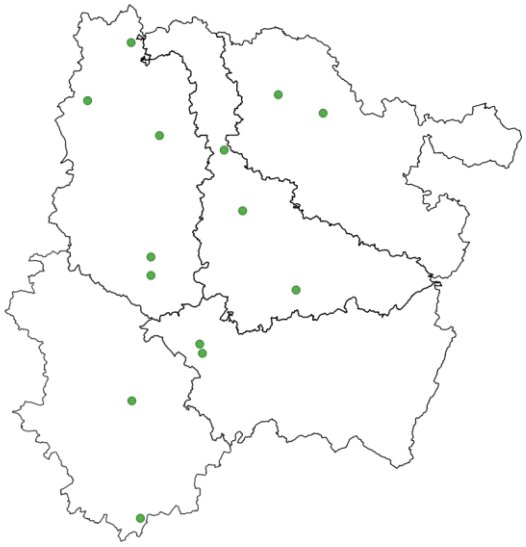

a. Phoma

Le phoma est une maladie observée chaque année. Sur tige, sa nuisibilité est faible à nulle. En revanche, une attaque de phoma au collet entrainant un dessèchement précoce des plantes est préjudiciable. Cette année, des attaques du collet sont signalées sur une parcelle avec en moyenne 1 % de plantes touchées, alors qu'en 2025 la maladie était présente sur 23 % des parcelles avec en moyenne 8 % des pieds touchés).

	Maladie sur collet	Maladie sur tige	Maladie sur capitule
% de parcelles touchées	9 %	30 %	25 %
% de plantes touchées moyenne (min ; max)	1 % (1 %)	7,5 % (1 à 15 %)	1,5 % (1 à 2 %)

b. Phomopsis

Les attaques de phomopsis sur tige sont également peu présentes cette année. La maladie est observée sur une parcelle avec en moyenne 20 % de plantes concernées (84,6 % des parcelles concernées avec 30,6 % de plantes touchées en 2025).

	Maladie sur tige	Maladie sur capitule
% de parcelles touchées	8 %	25 %
% de plantes touchées moyenne (min ; max)	20 % (20 %)	3 % (1 à 5 %)

c. Botrytis

Cette maladie peut être problématique pour la récolte car elle cause un dépérissement et un pourrissement précoce des capitules. L'état sanitaire des capitules sera évolutif jusqu'à la récolte effective. Cette maladie n'est pas présente cette année (l'an dernier, on avait 2 parcelles concernées, avec respectivement 1 % et 90 % de plantes touchées).

d. Sclerotinia

Les pertes dues au sclerotinia peuvent être importantes, elles dépendent du taux et de la précocité de l'attaque. A noter également que cette maladie se conserve dans le sol sous la forme de sclérotes et peut donc contaminer d'autres cultures sensibles les années suivantes.
Cette année, la maladie n'est pas observée (en 2025, la maladie était observée sur 6 parcelles).

	Maladie sur collet	Maladie sur tige	Maladie sur capitule
% de parcelles touchées	0 %	0 %	0 %
% de plantes touchées moyenne (min ; max	0 %	0 %	0 %

e. Dégâts d'oiseaux

Des dégâts d'oiseaux sont signalées sur 2 parcelles en Moselle dans des proportions importantes (30 et 50 % de capitules concernées). L'an dernier, ces dégâts étaient restés minimes (une parcelle concernée avec 2 % de dégâts sur capitules).

NOTES BIODIVERSITÉ

Sommaire

Ces notes Biodiversité sont produites dans le cadre du projet global de réorientation du Bulletin Santé Végétal : BSV 2.0.

Vous pouvez également les retrouver sur le site EcophytoPIC.

Ce bulletin est produit à partir d'observations ponctuelles réalisées sur un réseau de parcelles.
S'il donne une tendance de la situation sanitaire régionale, celle-ci ne peut pas être transposée telle quelle à chacune des parcelles.

Observations : Alter Agro, Arvalis Institut du végétal, Avenir Agro, la Chambre d'Agriculture de Meurthe-et-Moselle, la Chambre d'Agriculture de la Meuse, la Chambre d'Agriculture de Moselle, la Chambre d'Agriculture des Vosges, la Coopérative Agricole Lorraine, EI Marjollet, EMC2, EstAgri, EPL Agro, FREDON Grand Est, GPB Dieuze-Morhange, Hexagrain, LORCA, Sodipa Agri, Soufflet Agriculture, Terres Inovia, Vivescia.

Rédaction : Arvalis Institut du Végétal, FREDON Grand Est et Terres Inovia.

Bulletin édité sous la responsabilité de la Chambre Régionale d'Agriculture Grand Est.
Dans une démarche d'amélioration continue de qualité de la surveillance biologique du territoire, la DRAAF assure un contrôle de second niveau sur l'ensemble du processus d'élaboration des BSV.

Coordination et renseignements : Joliane BRAILLARD - joliane.braillard@grandest.chambagri.fr

Financé dans le cadre de la stratégie écophyto
GOUVERNEMENT
OFB
La stratégie écophyto 2030
Réduire et améliorer l'utilisation des phytos
CHAMBRE D'AGRICULTURE GRAND EST
ARVALIS
FREDON GRAND EST
Terres Inovia