

Retrouvez gratuitement le BSV toutes les semaines sur les sites Internet de
la [Chambre Régionale d'Agriculture Grand Est](#) et de la [DRAAF](#)

BSV n°25 – 3 septembre 2025

À RETENIR CETTE SEMAINE

Cliquez sur le sommaire pour accéder directement au paragraphe



DONNÉES MÉTÉO

COLZA

Stade : De semé non levé à 4 Feuilles.

Limaces et altises : Surveiller les parcelles en cours de levée.



Parcelles observées cette semaine :

20 Colza.



Prévisions à 7 jours :

JEUDI 04	VENDREDI 05	SAMEDI 06	DIMANCHE 07	LUNDI 08	MARDI 09	MERCREDI 10
						
15° / 22°	13° / 23°	9° / 25°	11° / 28°	15° / 25°	13° / 24°	13° / 22°
↙ 15 km/h	➤ 10 km/h	↙ 10 km/h	▲ 15 km/h	↙ 10 km/h	➤ 15 km/h	↙ 20 km/h 45 km/h

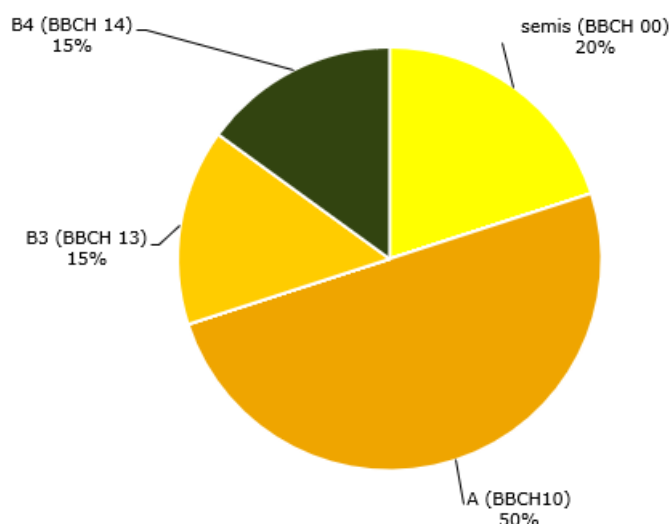
(Source : Météo France, ville de Nancy, 02/09/2025 à 15h00. Retrouvez les données météo actualisées [ici](#))



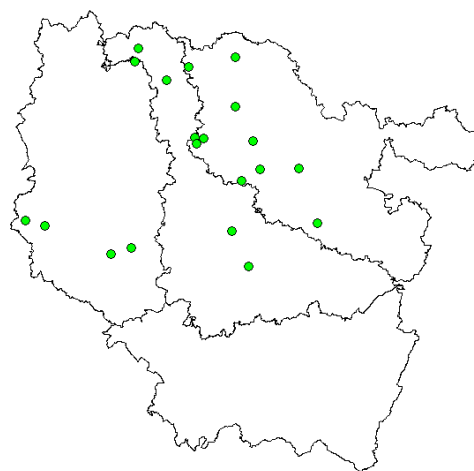
1 Stade des cultures

Pour ce second BSV, les stades s'étalent actuellement de semé non levé à 4 feuilles (B4 ; BBCH 14) avec un stade majoritaire à 2 cotylédons étalés (A ; BBCH 10).

Répartition des stades du colza



Localisation des parcelles observées



2 Limaces (*Deroceras reticulatum* et *Arion hortensis*)

Au cours de la levée, le colza est particulièrement sensible aux dégâts de limaces. La section de l'hypocotyle à la levée est irrémédiable, sans aucune compensation possible. Avant la levée, le suivi des limaces se fait par piégeage. De la levée au stade 3-4 feuilles (B3-4 = BBCH 13-14), les observations se font directement sur les plantes.

a. Observations

Des dégâts de limaces sont constatés sur un peu plus d'une parcelle sur deux (53 %). Malgré des conditions climatiques favorables à leur activité, la grande majorité des dégâts observés sont pour l'instant de faible intensité (de 2 à 10 % de destruction de surface foliaire en fonction des parcelles).

b. Seuil indicatif de risque

Il n'existe pas de seuil indicatif de risque pour les limaces. Le risque a priori peut être évalué à la parcelle via la grille ACTA-De Sangosse (cette grille est utilisable pour toutes les cultures).

Entrez ici votre indice de valeur de risque

SOL	Argileux	5	
	Limono-argileux	4	
	Argilo-calcaire	4	
	Limoneux	2	
	Limono-sableux/champagne crayeuse	1	
	Sableux	0	
Le précédent	Colza	6	
	Céréales d'hiver	4	
	Cultures de printemps	1	
	Pluri-annuelles (prairies, jachères...)	5	
La date d'implantation	Colza/Blé	Maïs/Tournesol	
	Précoce 1	Précoce 4	
	Normal 2	Normal 2	
	Tardif 4	Tardif 1	
Sensibilité de la culture mise en place	Blé/orge/prairies	1	
	Maïs	2	
	Tournesol	4	
	Colza	6	
Historique de la parcelle	Beaucoup de limaces	4	
	Quelques limaces	2	
	Peu de limaces	0	
Végétation lors de l'interculture	Très développée	4	
	Peu développée	2	
	rare	0	
Travail du sol	Déchaumage après récolte + labour	0	
	Labour sans déchaumage après récolte	2	
	Déchaumage après récolte	1	
	Déchaumage mais pas après récolte	2	
	Absence du travail du sol	4	
Préparation lit de semence	Grossière	4	
	Intermédiaire	2	
	Fine	0	
Calculez ici la somme :			

Somme des valeurs prises pour les différents critères de risque	Niveau de risque à la parcelle
Inférieur à 18	Faible
Entre 18 et 23	Moyen
Entre 23 et 28	Fort
Supérieur à 28	Très fort

c. Analyse de risque

Les conditions humides de cette semaine peuvent être favorables à l'activité de ce ravageur. Les parcelles aux stades 3-4 feuilles vont sortir de la période de sensibilité. Le risque est moyen cette semaine.



d. Gestion alternative du risque



Le travail du sol et la préparation du lit de semence sont des leviers agronomiques efficaces pour réduire les populations du ravageur en amont de l'implantation. A noter qu'il existe également des solutions de biocontrôle efficaces à base de phosphate ferrique pour la gestion du risque limace. Vous pouvez les retrouver dans la liste ci-dessous : <https://ecophytopic.fr/reglementation/proteger/liste-des-produits-de-biocontrôle>

3 Petites altises (*Phyllotreta* sp.) et Grosses altises (*Psylliodes chrysocephala*)

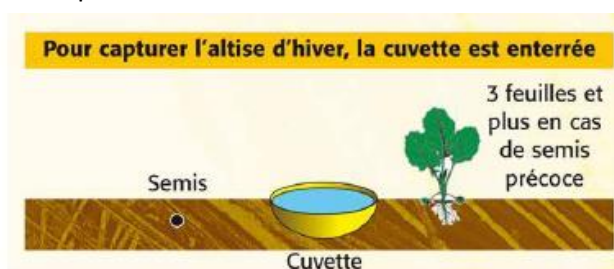
Les altises sont des petits coléoptères qui occasionnent des morsures circulaires, perforantes ou non, de 1 à 2 mm dans les cotylédons et les jeunes feuilles. Ces attaques pénalisent la culture lorsque plus d'un quart de la surface foliaire est détruite.

Lorsque la culture est levée, une surveillance assidue est nécessaire, car les dégâts peuvent s'accumuler rapidement.

Observer en priorité les bordures de parcelle, notamment à proximité des anciens champs de colza.



Dégâts de petites altises (Terres Inovia)



a. Observations

Les premières captures de petites altises ont été enregistrées cette semaine sur une parcelle avec 4 insectes en cuvette.

Des morsures sur plante sont signalées sur 66 % des parcelles. Ces dégâts touchent entre 1 et 30 % des plantes. Au niveau de l'impact sur la surface foliaire, on note des dégâts allant de 1 à 30 % de surface foliaire détruite.

b. Seuil indicatif de risque

Le seuil indicatif de risque est fixé à 8 pieds sur 10 portants des morsures, sans que la dépréciation ne dépasse ¼ de la surface foliaire. La maîtrise du risque intervient lorsque la culture est en péril. Dans ce cas, la réactivité est impérative.

Les interventions inutiles favorisent l'apparition de résistances et potentiellement les pullulations de pucerons en l'absence de faune auxiliaire.

c. Analyse de risque

Le risque est faible cette semaine puisqu'aucune parcelle ne dépasse pour l'instant le seuil indicatif de risque fixé à 80 % de plantes porteuses de morsures et au moins 25 % de surface foliaire détruite.



d. Gestion alternative du risque

Eviter de détruire les repousses de colza lorsque les colzas en place à proximité sont au stade cotylédons – 3 feuilles. Cela évite la migration des petites altises vers des cultures au stade sensible.

Ce bulletin est produit à partir d'observations ponctuelles réalisées sur un réseau de parcelles. S'il donne une tendance de la situation sanitaire régionale, celle-ci ne peut pas être transposée telle quelle à chacune des parcelles.

Observations : Arvalis Institut du végétal, Avenir Agro, l'ALPA, Alter Agro, Terres Inovia, la Chambre d'Agriculture de Meurthe-et-Moselle, la Chambre d'Agriculture de la Meuse, la Chambre d'Agriculture de Moselle, la Chambre d'Agriculture des Vosges, la Coopérative Agricole Lorraine, El Marjollet, EMC2, EstAgri, EPL Agro, FREDON Grand Est, GPB Dieuze-Morhange, Hexagrain, LORCA, Sodipa Agri, Soufflet Agriculture, Vivescia.

Rédaction : Arvalis Institut du Végétal, FREDON Grand Est et Terres Inovia.

Bulletin édité sous la responsabilité de la Chambre Régionale d'Agriculture Grand Est.

Dans une démarche d'amélioration continue de qualité de la surveillance biologique du territoire, la DRAAF assure un contrôle de second niveau sur l'ensemble du processus d'élaboration des BSV.

Coordination et renseignements : Joliane BRAILLARD - joliane.brillard@grandest.chambagri.fr