

RICA
RÉSEAU D'INFORMATION
COMPTABLE AGRICOLE



RIDEA
RÉSEAU D'INFORMATION
SUR LA DURABILITÉ DES EXPLOITATIONS AGRICOLES

La Commission européenne élargit le RICA en RIDEA


**Qu'est-ce
que le
RIDEA**



Le Réseau d'information
sur la durabilité des
exploitations agricoles
(RIDEA), est une enquête
annuelle, harmonisée au
niveau de l'Union
européenne.

Il collecte des
**données comptables et
technico-économiques**
détaillées auprès
d'un **échantillon**
d'exploitations agricoles.

Enquête annuelle



Les données collectées
permettent notamment
l'analyse de la diversité
des revenus, de dresser
des diagnostics économiques
et financiers et de simuler
l'impact des politiques
publiques (par exemple
aides de la PAC,
aides de crises...).

Le RICA était axé principalement
sur l'aspect économique. Sa
transformation en RIDEA permet
d'élargir le champ de l'enquête
et de disposer d'un outil
statistique plus complet,
capable de rendre compte des
interactions entre performances
économique, sociale
et environnementale.



Le RICA devient officiellement RIDEA à partir de 2026,
avec une transition progressive du contenu
de l'enquête jusqu'en 2029



Cette enquête permet de comparer les résultats obtenus
pour les différents pays européens
et leurs différents types d'agriculture.

Près de 7250 exploitations composent l'échantillon national
(y compris Guadeloupe, Martinique et La Réunion)
et entre 70 000 et 80 000 exploitations
composent l'échantillon européen.

Vos données sont valorisées !

Les données recueillies permettent de constituer des bases de données complètes sur le détail des résultats économiques moyens des exploitations.

Les informations sont déclinées à l'échelle des anciennes régions, des orientations technico-économiques ainsi que des tailles économiques des exploitations, afin d'établir des références économiques.

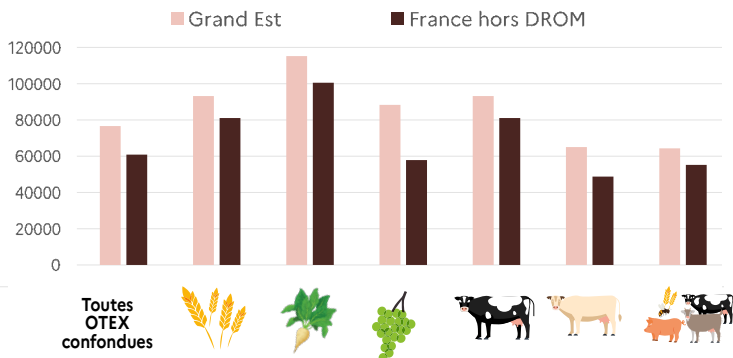
Références économiques moyennes par exploitation, par OTEX*, dans le Grand Est en 2024 : exemple des soldes intermédiaires de gestion

RICA 2024 - Moyenne par exploitation agricole Données Grand Est en €	Céréales Oléoprotéagineux	Autres grandes cultures	Viticulture	Bovins lait	Bovins viande	Polyculture poly-élevage
Nombre d'exploitations représentées	7 639	3 126	10 814	2 557	1 366	3 706
Nombre d'exploitations dans l'échantillon	117	83	176	104	43	116
Production de l'exercice	179 334	391 692	285 724	443 962	150 448	289 533
+ Rabais, ristournes, remises	395	1 286	16	449	52	354
- charges d'approvisionnements	83 887	155 533	28 902	176 908	51 453	120 147
- autres achats et charges externes (hors fermage)	63 635	95 649	67 935	137 886	65 039	93 814
= Valeur ajoutée (hors fermage)	32 207	141 796	188 904	129 617	34 008	75 925
+ Subventions d'exploitation	37 155	42 811	3 376	60 740	53 919	54 845
+ Indemnités d'assurance	4 339	6 611	1 850	3 678	2 659	5 564
- Loyers et fermages	19 486	32 412	53 953	18 450	13 469	23 922
- impôts et taxes	2 222	3 005	3 054	3 269	1 786	2 635
- Charges de personnel	3 678	14 008	36 808	18 160	3 435	14 667
= excédent brut d'exploitation (EBE)	48 315	141 794	100 314	154 155	71 896	95 110
+ transferts de charges	110	362	1 248	127	53	137
- dotation aux amortissements	40 928	49 711	22 683	74 691	37 641	51 846
= résultat d'exploitation	7 497	92 444	78 878	79 591	34 307	43 401
+ produits financiers	1 656	5 787	1 072	1 404	264	1 368
- charges financières	3 327	5 089	4 202	8 316	5 517	5 794
= Résultat courant avant impôts (RCAI)	5 825	93 143	75 748	72 679	29 054	38 974

*OTEX (Orientation-technico-économique des exploitations) : production principale en valeur de l'exploitation.
Données complètes disponibles sur Agreste ([lien](#))

COMPARAISON des différents territoires et régions françaises

EBE par unité de travail non salarié en 2024



PERMET D'ÉTABLIR

la branche agriculture
des comptes de la nation
en collaboration avec l'INSEE

ANALYSES DES TENDANCES de l'année et FOCUS sur des questions d'actualités

1,9 €

milliards d'euros
de résultat net
pour la branche
agricole

GRAND EST

4,2 €

milliards d'euros
de valeur ajoutée
brute agricole

13 €

milliards d'euros
de résultat net
pour la branche
agricole

FRANCE

32,6 €

milliards d'euros
de valeur ajoutée
brute agricole

ÉTUDES RÉGIONALES GRAND EST

analysant l'évolution
des résultats économiques

[Site DRAAF Grand Est](#)

ÉTUDES NATIONALES

annuelles ainsi que
des dossiers focus

[Site Agreste](#)

ÉTUDES À L'ÉCHELLE EUROPÉENNE

Site de la Commission
européenne

[Agri-food Data Portal](#)

Comptes de l'Agriculture 2024 provisoires

Données complètes disponibles sur Agreste ([lien](#))

**Données homogènes pour tous les pays européens
mises à disposition de la Commission Européenne**

Exemple du revenu agricole par unité de travail

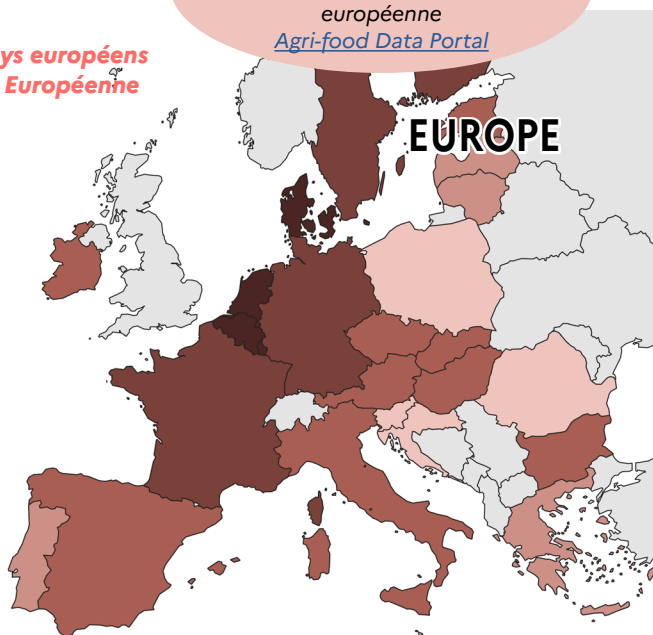
Données complètes disponibles
sur le site de la Commission Européenne ([lien](#))

Revenu agricole par unité de travail (€/unité)

- 10 000 à 15 000
- 15 000 à 20 000
- 20 000 à 40 000
- 40 000 - 60 000
- 60 000 à 125 000

Réalisation DRAAF - SRISE 3/2026

Source : FSDNPublicDatabase - (SE425) Farm Net Value Added (€/AWU)
Moyenne 2021-2022-2023



Le RIDEA repose sur la participation des exploitations agricoles.

En participant au RIDEA, vous fournirez des renseignements techniques et comptables sur votre exploitation et sur son fonctionnement.

Dans le Grand Est
800
EXPLOITATIONS
AGRICOLES
participent

vosre
EXPLOITATION
COMPTE

Cette précieuse documentation, obtenue grâce à vous, est très utile aux autorités publiques et à vos organisations professionnelles, notamment pour la définition et l'évaluation des politiques de soutien à l'agriculture

Le déroulement des opérations

12 OFFICES
COMPTABLES
contribuent

Votre comptabilité sera mise à la disposition du RIDEA et sera adaptée aux normes de l'enquête par votre office comptable.

Le coût de ce traitement est réglé directement à votre office par l'administration.

Après la clôture de la comptabilité de l'année N, les offices comptables transmettent les données jusqu'en septembre N+1, puis celles-ci sont publiées en fin d'année N+1

Les garanties

Le RIDEA est couvert par le **secret statistique**

Aussi bien les agents comptables que ceux du service de statistique agricole ou toute autre personne participant aux travaux **sont tenus d'observer strictement ce secret sous peine de sanctions sévères.**

Les renseignements individuels ne peuvent, en aucune façon, être connus de l'administration fiscale ou de toute autre administration de contrôle économique.

Votre anonymat est garanti

Les noms et adresses des exploitants agricoles sont seulement connus par le comptable et les services de statistique agricole. Les documents transmis à Commission européenne se présentent de façon tout à fait anonyme.

**Pour toute question
CONTACTEZ-NOUS**

srise.draaf-grand-est@agriculture.gouv.fr

Direction régionale de l'alimentation, de l'agriculture et de la forêt (DRAAF)
Service régional de l'information statistique et économique (SRISE)
3 rue du faubourg Saint-Antoine - CS 10526 - 51009 Châlons-en-Champagne cedex

Directeur régional : Pierre Bessin • Directrice de la publication : Sophie Quillet
Rédactrice en chef : Bois Marie-Christine • Rédactrice : Catie Seiler • Composition : Corinne Jurek